


COMUNE DI BEDIZZOLE

Provincia di Brescia



**Rendiconto della
Gestione esercizio
2014**

COMUNE DI BEDIZZOLE

CONTO DEL BILANCIO

ESERCIZIO 2014

Parte I - Entrata

COMUNE DI BEDIZZOLE
CONTO DEL BILANCIO ESERCIZIO 2014 - Parte I - Entrata

Descrizione <i>(con i dati della classificazione: Codice - Risorsa - Capitolo)</i>	Residui conservati e Stanziamenti definitivi di bilancio		N. di riferimenti allo svolgimento	Conto del Tesoriere		Determinazione del Residui		Accertamenti	Maggiori o Minori Entrate
	R	C		Riscossioni	Residui da riportare	Residui (D = B + C)	Competenza (I = G + H)		
	Residui (A)	Competenza (F)		Residui (B)	Residui (C)	Competenza (H)		Accertamenti al 31/12 (P = D + I)	
T	Totale (M)	Totale (N)	(O = C + H)	(L = I - F) (L = F - I)					
Avanzo di Amministrazione	836.500,00								836.500,00
di cui:									
Avanzo di Amministrazione - Fondi Vincolati	0,00								0,00
Avanzo di Amministrazione - Finanziamento Investimenti	0,00								0,00
Avanzo di Amministrazione - Fondi di Ammortamento	0,00								0,00
Avanzo di Amministrazione - Fondi non Vincolati	836.500,00								836.500,00

COMUNE DI BEDIZZOLE
CONTO DEL BILANCIO ESERCIZIO 2014 - Parte I - Entrata

Descrizione <i>(con i dati della classificazione: Codice - Risorsa - Capitolo)</i>	Residui conservati e Stanziamenti definitivi di bilancio			N. di riferimento allo svolgimento	Conto del Tesoriere			Determinazione dei Residui		Accertamenti		Maggiori o Minori Entrate (E=D-A) / (E=A-D)* (L = I - F) (L = F - I)
	R	Residui (A)			Residui (B)	Residui da riportare		Residui (C)	Residui (D = B + C)		Competenza (I = G + H) Accertamenti al 31/12 (P = D + I)	
		Competenza (F)				Competenza (G)			Competenza (H)			
		Totale (M)				Totale (N)				Residui al 31/12 (O = C + H)		
Titolo 1												
Entrate tributarie												
Categoria 1												
Imposte												
1 01 1010	R	2,61			2,61			0,00		2,61		0,00
I.N.V.I.M. ENTRATE DA CONTENZIOSI APERTI PER GLI ANNI 1992 E PRECEDENTI	C	0,00			0,00			0,00		159,67		-159,67
	T	2,61			2,61			0,00		162,28		
1 01 1020	R	105.769,66			105.769,66			53.307,24		102.818,59		2.951,07
IMPOSTA COMUNALE SULLA PUBBLICITA'	C	81.200,00			81.200,00			65.388,77		77.883,00		3.317,00
	T	186.969,66			186.969,66			118.696,01		180.701,59		
1 01 1030	R	0,00			0,00			0,00		277,42		-277,42
ADDIZIONALE COMUNALE SUL CONSUMO DI ENERGIA ELETTRICA	C	0,00			0,00			0,00		0,00		0,00
	T	0,00			0,00			0,00		277,42		
1 01 1040	R	365.774,60			365.774,60			295.551,49		365.774,60		0,00
IMPOSTA COMUNALE SUGLI IMMOBILI (I.C.I.)	C	100.000,00			100.000,00			80.766,34		80.766,34		19.233,66
	T	465.774,60			465.774,60			376.317,83		446.540,94		
1 01 1045	R	1.100.732,12			1.100.732,12			236.266,29		1.100.732,12		0,00
IMPOSTA MUNICIPALE PROPRIA (I.M.U.)	C	1.652.200,00			1.652.200,00			172.486,51		1.652.200,00		0,00
	T	2.752.932,12			2.752.932,12			408.752,80		2.752.932,12		
1 01 1058	R	354.757,42			354.757,42			75.706,29		354.757,42		0,00
ADDIZIONALE COMUNALE I.R.P.E.F.	C	400.000,00			400.000,00			282.037,89		400.000,00		0,00
	T	754.757,42			754.757,42			357.744,18		754.757,42		
1 01 1065	R	4.029,44			4.029,44			2.000,00		4.029,44		0,00
5 PER MILLE IRPEF A FINANZIAMENTO ATTIVITA' DI TIPO SOCIALE	C	2.000,00			2.000,00			2.000,00		2.000,00		0,00
	T	6.029,44			6.029,44			4.000,00		6.029,44		
1 01 1094	R	0,00			0,00			0,00		0,00		0,00
T.A.S.I.	C	681.200,00			681.200,00			60.687,40		740.000,00		-58.800,00
	T	681.200,00			681.200,00			60.687,40		740.000,00		

(*) Motivi del verificarsi dei minori residui attivi: Insussistenti (INS)

COMUNE DI BEDIZZOLE
CONTO DEL BILANCIO ESERCIZIO 2014 - Parte I - Entrata

Descrizione <i>(con i dati della classificazione: Codice - Risorsa - Capitolo)</i>	Residui conservati e Stanziamenti definitivi di bilancio		N. di riferimento allo svolgimento	Conto del Tesoriere		Determinazione dei Residui		Accertamenti		Maggiori o Minori Entrate (E=D-A) / (E=A-D)* (L = I - F) (L = F - I)			
	R	C		Residui (A)	Competenza (F)	Riscossioni	Residui (B)	Residui (C)	Residui (D = B + C)				
											Competenza (G)		Competenza (I = G + H)
											Totale (N)		
Totale Categoria 1	R		1.931.065,85				662.831,31	1.928.392,20	2.673,65				
Imposte	C		2.916.600,00				663.366,91	2.953.009,01	-36.409,01				
	T		4.847.665,85				1.326.198,22	4.881.401,21					
Categoria 2													
Tasse													
1 02 1090	R		231.801,38				207.178,60	225.106,10	6.695,28				
TASSA PER LO SMALTIMENTO DEI RIFIUTI SOLIDI URBANI INTERNI	C		0,00				0,00	0,00	0,00				
	T		231.801,38				207.178,60	225.106,10					
1 02 1091	R		210.639,29				119.147,87	210.639,29	0,00				
T.A.R.E.S.	C		0,00				0,00	0,00	0,00				
	T		210.639,29				119.147,87	210.639,29					
1 02 1092	R		0,00				0,00	0,00	0,00				
T.A.R.I.	C		1.100.000,00				231.981,96	1.059.885,46	40.114,54				
	T		1.100.000,00				231.981,96	1.059.885,46					
1 02 1093	R		3.025,50				809,99	3.025,50	0,00				
T.A.R.E.S. - QUOTA PROVINCIALE	C		0,00				0,00	0,00	0,00				
	T		3.025,50				809,99	3.025,50					
Totale Categoria 2	R		445.466,17				327.136,46	438.770,89	6.695,28				
Tasse	C		1.100.000,00				231.981,96	1.059.885,46	40.114,54				
	T		1.545.466,17				559.118,42	1.498.656,35					
Categoria 3													
Tributi speciali ed altre entrate tributarie proprie													
1 03 1095	R		15.681,16				0,00	15.681,16	0,00				
FONDO Sperimentale di Riequilibrio	C		0,00				0,00	0,00	0,00				
	T		15.681,16				0,00	15.681,16					
1 03 1096	R		68.238,83				0,00	45.896,30	22.342,53				
FONDO SOLIDARIETA' COMUNALE	C		487.000,00				13.645,60	418.285,90	68.714,10				
	T		555.238,83				13.645,60	464.182,20					
1 03 1100	R		2.865,00				0,00	2.865,00	0,00				
DIRITTI SULLE PUBBLICHE AFFISSIONI	C		11.000,00				2.768,00	9.998,00	1.002,00				
	T		13.865,00				2.768,00	12.863,00					

(*) Motivi del verificarsi dei minori residui attivi: Insussistenti (INS)

COMUNE DI BEDIZZOLE
CONTO DEL BILANCIO ESERCIZIO 2014 - Parte I - Entrata

Descrizione <i>(con i dati della classificazione: Codice - Risorsa - Capitolo)</i>	Residui conservati e Stanziamenti definitivi di bilancio		N. di riferimenti allo svolgimento	Conto del Tesoriere		Determinazione dei Residui		Accertamenti		Maggiori o Minori Entrate (E=D-A) / (E=A-D)*
	R	C		Residui da riportare		Residui (D = B + C)	Competenza (I = G + H)	Residui al 31/12 (L = I - F)	Accertamenti al 31/12 (P = D + I)	
				Residui (A)	Competenza (F)					Residui (B)
	T	Totale (M)								
1 03 1110	R	2.587,60		0,00	0,00	2.587,60	2.587,60	2.587,60	0,00	0,00
DIRITTI E CANONI PER LA RACCOLTA E DEPURAZIONE ACQUE	C	0,00		0,00	0,00	0,00	0,00	0,00	0,00	0,00
INSEDIAMENTI CIVILI ED INDUSTRIALI	T	2.587,60		0,00	0,00	2.587,60	2.587,60	2.587,60	0,00	0,00
Totale Categoria 3	R	89.372,59		64.442,46	0,00	2.587,60	2.587,60	67.030,06	22.342,53	22.342,53
Tributi speciali ed altre entrate tributarie proprie	C	498.000,00		411.870,30	0,00	16.413,60	16.413,60	428.283,90	69.716,10	69.716,10
	T	587.372,59		476.312,76	0,00	19.001,20	19.001,20	495.313,96		
Riepilogo Titolo 1										
Entrate tributarie										
Categoria 1	R	1.931.065,85		1.265.560,89	0,00	662.831,31	662.831,31	1.928.392,20	2.673,65	2.673,65
Imposte	C	2.916.600,00		2.289.642,10	0,00	663.366,91	663.366,91	2.953.009,01	-36.409,01	-36.409,01
	T	4.847.665,85		3.555.202,99	0,00	1.326.198,22	1.326.198,22	4.881.401,21		
Categoria 2	R	445.466,17		111.634,43	0,00	327.136,46	327.136,46	438.770,89	6.695,28	6.695,28
Tasse	C	1.100.000,00		827.903,50	0,00	231.981,96	231.981,96	1.059.885,46	40.114,54	40.114,54
	T	1.545.466,17		939.537,93	0,00	559.118,42	559.118,42	1.498.656,35		
Categoria 3	R	89.372,59		64.442,46	0,00	2.587,60	2.587,60	67.030,06	22.342,53	22.342,53
Tributi speciali ed altre entrate tributarie proprie	C	498.000,00		411.870,30	0,00	16.413,60	16.413,60	428.283,90	69.716,10	69.716,10
	T	587.372,59		476.312,76	0,00	19.001,20	19.001,20	495.313,96		
Totale Titolo 1	R	2.465.904,61		1.441.637,78	0,00	992.555,37	992.555,37	2.434.193,15	31.711,46	31.711,46
Entrate tributarie	C	4.514.600,00		3.529.415,90	0,00	911.762,47	911.762,47	4.441.178,37	73.421,63	73.421,63
	T	6.980.504,61		4.971.053,68	0,00	1.904.317,84	1.904.317,84	6.875.371,52		

COMUNE DI BEDIZZOLE

CONTO DEL BILANCIO ESERCIZIO 2014 - Parte I - Entrata

Descrizione <i>(con i dati della classificazione: Codice - Risorsa - Capitolo)</i>	Residui conservati e stanziamenti definitivi di bilancio		N. di riferimenti allo svolgimento	Conto del Tesoriere		Determinazione dei Residui		Accertamenti	Maggiori o Minori Entrate
	R	C		Riscossioni	Residui da riportare	Residui (D = B + C)	(E = D - A) / (E - A - D)*		
	Residui (A)	Competenza (F)		Residui (B)	Residui (C)			Competenza (I = G + H)	(L = I - F) (L = F - I)
T	Totale (M)	Totale (N)	Residui al 31/12 (O = C + H)	Accertamenti al 31/12 (P = D + I)					
TITOLO 2									
Entrate derivanti da contributi e trasferimenti correnti del lo Stato, della regione e di altri enti, anche per Funz.Del.									
Categoria 1									
Contributi e trasferimenti correnti dallo Stato									
2 01 2005	42.691,95			12.422,63	0,00		12.422,63	30.269,32	
CONTRIBUTO PER MINOR GETTITO IMU	57.600,00			53.912,41	3.688,02		57.600,43	-0,43	
	100.291,95			66.335,04	3.688,02		70.023,06		
2 01 2010	33.866,50			0,00	0,00		0,00	33.866,50	
RIMBORSO DA MINISTERO PER PASTI INSEGNANTI SCUOLE	13.400,00			18.249,83	0,00		18.249,83	-4.849,83	
STATALI E TARES SCUOLE	47.266,50			18.249,83	0,00		18.249,83		
2 01 2015	0,00			0,00	0,00		0,00	0,00	
CONTRIBUTO MINISTERO DELL'INTERNO PER INDENNIZZO SU ESTINZIONE MUTUI	0,00			0,00	0,00		0,00	0,00	
	0,00			0,00	0,00		0,00	0,00	
2 01 2020	0,00			0,00	0,00		0,00	0,00	
CONTRIBUTO PER GLI INVESTIMENTI DEI COMUNI	17.500,00			0,00	17.500,00		17.500,00	0,00	
	17.500,00			0,00	17.500,00		17.500,00	0,00	
2 01 2025	37,69			37,69	0,00		37,69	0,00	
CONTRIBUTO STATALE PER CONTRASTO EVASIONE FISCALE	7.750,00			7.740,84	0,00		7.740,84	9,16	
	7.787,69			7.778,53	0,00		7.778,53		
Totale Categoria 1	76.596,14			12.460,32	0,00		12.460,32	64.135,82	
Contributi e trasferimenti correnti dallo Stato	96.250,00			79.903,08	21.188,02		101.091,10	-4.841,10	
	172.846,14			92.363,40	21.188,02		113.551,42		
Categoria 2									
Contributi e trasferimenti correnti dalla Regione									
2 02 2067	8.014,07			8.014,07	0,00		8.014,07	0,00	
TRASFERIMENTO DALLA REGIONE PER MINORI E HANDICAP	13.500,00			25.918,51	17.928,14		43.846,65	-30.346,65	
	21.514,07			33.932,58	17.928,14		51.860,72		

(*) Motivi del verificarsi dei minori residui attivi: Insussistenti (INS)

COMUNE DI BEDIZZOLE
CONTO DEL BILANCIO ESERCIZIO 2014 - Parte I - Entrata

Descrizione <i>(con i dati della classificazione: Codice - Risorsa - Capitolo)</i>	Residui conservati e stanziamenti definitivi di bilancio		N. di riferimenti allo svolgimento	Conto del Tesoriere		Determinazione dei Residui		Accertamenti		Maggiori o Minori Entrate (E=D-A) / (E=A-D)*
	R	C		Riscossioni		Residui da riportare		Residui (D = B + C)		
				Residui (A)	Competenza (F)	Residui (B)	Competenza (G)	Residui (C)	Competenza (H)	Residui (I = G + H)
T	Totale (M)	Totale (N)	O = C + H	P = D + I	(L = I - F)	(L = F - I)				
Totale Categoria 2	R	8.014,07	8.014,07		0,00	8.014,07	0,00	8.014,07	0,00	0,00
Contributi e trasferimenti correnti dalla Regione	C	13.500,00	13.500,00		17.928,14	25.918,51	17.928,14	43.846,65	-30.346,65	
	T	21.514,07	21.514,07		17.928,14	33.932,58	17.928,14	51.860,72		
Categoria 3										
Contributi e trasferimenti dalla Regione per Funzioni Delegate										
2 03 2030	R	0,00	0,00		0,00	0,00	0,00	0,00	0,00	0,00
TRASFERIMENTO DALLA REGIONE PER INTERESSI SUI MUTUI IN	C	4.100,00	4.100,00		0,00	4.028,36	0,00	4.028,36	4.028,36	71,64
35 ANNUALITA'	T	4.100,00	4.100,00		0,00	4.028,36	0,00	4.028,36	4.028,36	
2 03 2040	R	28.929,37	28.929,37		0,00	28.929,37	0,00	28.929,37	28.929,37	0,00
TRASFERIMENTO DALLA REGIONE PER SERVIZIO ASSISTENZA	C	30.000,00	30.000,00		40.780,38	0,00	40.780,38	40.780,38	40.780,38	-10.780,38
DOMICILIARE ANZIANI SAD, SADH, ADM	T	58.929,37	58.929,37		40.780,38	28.929,37	40.780,38	69.709,75	69.709,75	
2 03 2070	R	1.906,70	1.906,70		0,00	1.906,70	0,00	1.906,70	1.906,70	0,00
TRASFERIMENTO DALLA REGIONE PER CENTRO RICREATIVO	C	1.900,00	1.900,00		1.224,00	3.728,51	1.224,00	4.952,51	4.952,51	-3.052,51
ESTIVO (EN TRATA PER FUNZIONI DELEGATE)	T	3.806,70	3.806,70		1.224,00	5.635,21	1.224,00	6.859,21	6.859,21	
Totale Categoria 3	R	30.836,07	30.836,07		0,00	30.836,07	0,00	30.836,07	30.836,07	0,00
Contributi e trasferimenti dalla Regione per Funzioni Delegate	C	36.000,00	36.000,00		42.004,38	7.756,87	42.004,38	49.761,25	49.761,25	-13.761,25
	T	66.836,07	66.836,07		42.004,38	38.592,94	42.004,38	80.597,32	80.597,32	
Categoria 4										
Contributi e trasferimenti da parte di organismi comunitari ed internazionali										
2 04 2085	R	2.299,15	2.299,15		0,00	1.077,45	0,00	1.077,45	1.077,45	1.221,70
CONTRIBUTO AGEA PER CONSUMO PRODOTTI	C	1.200,00	1.200,00		1.232,00	252,85	1.232,00	1.484,85	1.484,85	-284,85
LATTIERO-CASEARI	T	3.499,15	3.499,15		1.232,00	1.330,30	1.232,00	2.562,30	2.562,30	
Totale Categoria 4	R	2.299,15	2.299,15		0,00	1.077,45	0,00	1.077,45	1.077,45	1.221,70
Contributi e trasferimenti da parte di organismi comunitari ed internazionali	C	1.200,00	1.200,00		1.232,00	252,85	1.232,00	1.484,85	1.484,85	-284,85
	T	3.499,15	3.499,15		1.232,00	1.330,30	1.232,00	2.562,30	2.562,30	

(*) Motivi del verificarsi dei minori residui attivi: Insussistenti (INS)

COMUNE DI BEDIZZOLE

CONTO DEL BILANCIO ESERCIZIO 2014 - Parte I - Entrata

Descrizione <i>(con i dati della classificazione: Codice - Risorsa - Capitolo)</i>	Residui conservati e stanziamenti definitivi di bilancio		N. di riferimenti allo svolgimento	Conto del Tesoriere		Determinazione dei Residui		Accertamenti		Maggiori o Minori Entrate (E=D-A) / (E=A-D)*
	R	C		Riscossioni		Residui da riportare		Residui (D = B + C)		
				Residui (A)	Competenza (F)	Residui (B)	Competenza (G)	Residui (C)	Competenza (H)	Residui (I = G + H)
T	Totale (M)	Totale (N)	(O = C + H)	Totale (P)					(L = I - F) (L = F - I)	
Categoria 5										
Contributi e trasferimenti correnti da altri enti del settore e pubblico										
2 05 2100	R	13.550,00			13.925,92		0,00		13.925,92	-375,92
CONTRIBUTO DA COMUNITA' MONTANA PER SERVIZI SOCIALI	C	13.500,00			0,00		13.550,00		13.550,00	-50,00
	T	27.050,00			13.925,92		13.550,00		27.475,92	
2 05 2120	R	177.081,52			99.609,62		77.471,90		177.081,52	0,00
RIMBORSO DA PROVINCIA SPESE PER ASSISTENTI AD	C	42.900,00			31.677,91		27.944,10		59.622,01	-16.722,01
PERSONAM E DI TRASPORTO ALUNNI FREQUENTANTI ISTITUTI SUPERIORI	T	219.981,52			131.287,53		105.416,00		236.703,53	
Totale Categoria 5	R	190.631,52			113.535,54		77.471,90		191.007,44	-375,92
Contributi e trasferimenti correnti da altri enti del settore e pubblico	C	56.400,00			31.677,91		41.494,10		73.172,01	-16.772,01
	T	247.031,52			145.213,45		118.966,00		264.179,45	
Riepilogo Titolo 2										
Entrate derivanti da contributi e trasferimenti correnti dello Stato, della regione e di altri enti, anche per Funz. Del.										
Categoria 1	R	76.596,14			12.460,32		0,00		12.460,32	64.135,82
Contributi e trasferimenti correnti dallo Stato	C	96.250,00			79.903,08		21.188,02		101.091,10	-4.841,10
	T	172.846,14			92.363,40		21.188,02		113.551,42	
Categoria 2	R	8.014,07			8.014,07		0,00		8.014,07	0,00
Contributi e trasferimenti correnti dalla Regione	C	13.500,00			25.918,51		17.928,14		43.846,65	-30.346,65
	T	21.514,07			33.932,58		17.928,14		51.860,72	
Categoria 3	R	30.836,07			30.836,07		0,00		30.836,07	0,00
Contributi e trasferimenti dalla Regione per Funzioni Delegate	C	36.000,00			7.756,87		42.004,38		49.761,25	-13.761,25
	T	66.836,07			38.592,94		42.004,38		80.597,32	
Categoria 4	R	2.299,15			1.077,45		0,00		1.077,45	1.221,70
Contributi e trasferimenti da parte di organismi comunitari ed internazionali	C	1.200,00			252,85		1.232,00		1.484,85	-284,85
	T	3.499,15			1.330,30		1.232,00		2.562,30	
Categoria 5	R	190.631,52			113.535,54		77.471,90		191.007,44	-375,92
Contributi e trasferimenti correnti da altri enti del settore e pubblico	C	56.400,00			31.677,91		41.494,10		73.172,01	-16.772,01
	T	247.031,52			145.213,45		118.966,00		264.179,45	

(*) Motivi del verificarsi dei minori residui attivi: Insussistenti (INS)

COMUNE DI BEDIZZOLE

CONTO DEL BILANCIO ESERCIZIO 2014 - Parte I - Entrata

Descrizione <i>(con i dati della classificazione: Codice - Risorsa - Capitolo)</i>	Residui conservati e stanziamenti definitivi di bilancio		N. di riferimento allo svolgimento	Conto del Tesoriere		Determinazione dei Residui		Accertamenti		Maggiori o Minori Entrate
	R	C		Riscossioni		Residui da riportare		Residui (D = B + C)		
				Residui (A)	Competenza (F)	Residui (B)	Competenza (G)	Residui (C)	Competenza (H)	Residui (D = B + C)
T	Totale (M)	Totale (N)	O = C + H	P = D + I	(L = I - F)	(L = F - I)				
Totale Titolo 2	R	308.376,95		165.923,45	77.471,90	243.395,35	64.981,60			
Entrate derivanti da contributi e trasferimenti correnti del lo Stato, della regione e di altri enti, anche per Funz.Del.	C	203.350,00		145.509,22	123.846,64	269.355,86	-66.005,86			
	T	511.726,95		311.432,67	201.318,54	512.751,21				

COMUNE DI BEDIZZOLE
CONTO DEL BILANCIO ESERCIZIO 2014 - Parte I - Entrata

Descrizione <i>(con i dati della classificazione: Codice - Risorsa - Capitolo)</i>	Residui conservati e stanziamenti definitivi di bilancio		N. di riferimenti allo svolgimento	Conto del Tesoriere		Determinazione dei Residui		Accertamenti		Maggiori o Minori Entrate
	R	C		Risorse (B)	Residui (C)	Residui da riportare	Residui (D = B + C)	Competenza (I = G + H)	Accertamenti al 31/12 (P = D + I)	
	Residui (A)			Competenza (G)		Residui (C)				Residui (D = B + C)
	Totale (M)			Totale (N)		Residui al 31/12 (O = C + H)				(L = I - F) (L = F - I)
TITOLO 3										
Entrate extratributarie										
Categoria 1										
Proventi dei servizi pubblici										
3 01 3010	R	1.371,00			1.371,00		0,00		1.371,00	0,00
DIRITTI DI SEGRETERIA ART. 9 COMMA 10 D.L. N. 440/92 U.T.	C	20.000,00			22.847,50		3.214,50		26.062,00	-6.062,00
	T	21.371,00			24.218,50		3.214,50		27.433,00	
3 01 3020	R	2.669,97			2.669,97		0,00		2.669,97	0,00
DIRITTI DI SEGRETERIA	C	27.000,00			13.646,71		101,92		13.748,63	13.251,37
	T	29.669,97			16.316,68		101,92		16.418,60	
3 01 3030	R	120,80			120,80		0,00		120,80	0,00
PROVENTI PER LA CESSIONE DI CARTOGRAFIE-CAPITOLATI DI APPALTI O, FOTOCOPIE E ELENCHI ANAGRAFICI	C	700,00			356,67		87,90		444,57	255,43
	T	820,80			477,47		87,90		565,37	
3 01 3050	R	1.733,76			1.733,76		0,00		1.733,76	0,00
DIRITTI PER IL RILASCIO DELLE CARTE DI IDENTITA'/CERTIFICATI ANAGRAFE/AUTENTICHE	C	8.500,00			7.286,55		2.048,73		9.335,28	-835,28
	T	10.233,76			9.020,31		2.048,73		11.069,04	
3 01 3060	R	123.557,22			104.617,21		18.940,01		123.557,22	0,00
PROVENTI DELLE CONTRAVVENZIONI STRADALI	C	170.000,00			67.806,72		255.707,06		323.513,78	-153.513,78
	T	293.557,22			172.423,93		274.647,07		447.071,00	
3 01 3070	R	15.906,48			10.538,48		5.368,00		15.906,48	0,00
SANZIONI AMMINISTRATIVE PER VIOLAZIONE DI REGOLAMENTI COMUNALI ORDINANZE LEGGI	C	25.000,00			98.469,98		17.679,58		116.149,56	-91.149,56
	T	40.906,48			109.008,46		23.047,58		132.056,04	
3 01 3080	R	29.623,00			29.833,00		140,00		29.973,00	-350,00
PROVENTI DELLA ILLUMINAZIONE VOTIVA (SERVIZIO RILEVANTE AI F INI IVA)	C	31.500,00			1.080,00		29.758,00		30.838,00	662,00
	T	61.123,00			30.913,00		29.898,00		60.811,00	
3 01 3115	R	139.931,61			105.085,40		26.730,36		131.815,76	8.115,85
PROVENTI SERVIZIO MENSE SCOLASTICHE (SERVIZIO RILEVANTE AI F INI V/A)	C	357.000,00			227.184,97		109.263,94		336.448,91	20.551,09
	T	496.931,61			332.270,37		135.994,30		468.264,67	

(*) Motivi del verificarsi dei minori residui attivi: Insussistenti (INS)

COMUNE DI BEDIZZOLE
CONTO DEL BILANCIO ESERCIZIO 2014 - Parte I - Entrata

Descrizione <i>(con i dati della classificazione: Codice - Risorsa - Capitolo)</i>	Residui conservati e stanziamenti definitivi di bilancio		N. di riferimenti allo svolgimento	Conto del Tesoriere		Determinazione dei Residui		Accertamenti		Maggiori o Minori Entrate
	R	C		Riscossioni	Residui da riportare	Residui (D = B + C)	Competenza (I = G + H)	Accertamenti al 31/12 (P = D + I)	(L = I - F) (L = F - I)	
	Residui (A)			Residui (B)	Residui (C)	Residui (D = B + C)				
	Competenza (F)	Totale (M)	Competenza (G)	Residui al 31/12 (O = C + H)						
3 01 3120	29.916,95	29.916,95	11.798,32	18.118,63					0,00	
PROVENTI DEI SERVIZI DI TRASPORTO ALUNNI E SERVIZI COLLEGATI (SERVIZIO RILEVANTE AI FINI IVA)	38.000,00	38.000,00	23.328,01	15.278,07					-606,08	
	67.916,95	67.916,95	35.126,33	33.396,70						
3 01 3123	4.176,45	4.176,45	2.555,60	1.620,85					0,00	
PROVENTI SERVIZIO PRE-SCUOLA	8.700,00	8.700,00	5.767,10	2.220,60					712,30	
	12.876,45	12.876,45	8.322,70	3.841,45						
3 01 3124	0,00	0,00	0,00	0,00					0,00	
PROVENTI SERVIZIO IGIENE PER RACCOLTA DIFFERENZIATA	500,00	500,00	1.289,50	240,00					-1.029,50	
	500,00	500,00	1.289,50	240,00						
3 01 3125	1.719,98	1.719,98	77,51	1.642,47					0,00	
PROVENTI CORSI PUBBLICA ISTRUZIONE	0,00	0,00	0,00	0,00					0,00	
	1.719,98	1.719,98	77,51	1.642,47						
3 01 3126	672,30	672,30	179,26	493,04					0,00	
PROVENTI PER FORNITURA LIBRI DI TESTO A UTENTI NON RESIDENTI	1.500,00	1.500,00	909,48	689,39					-98,87	
	2.172,30	2.172,30	1.088,74	1.182,43						
3 01 3130	822,57	822,57	0,00	822,57					0,00	
PROVENTI PER CENTRI ESTIVI COMUNALI (SERVIZIO RILEVANTE AI FINI IVA)	11.200,00	11.200,00	8.834,93	322,80					2.042,27	
	12.022,57	12.022,57	8.834,93	1.145,37						
3 01 3135	27.285,63	27.285,63	10.696,67	16.588,96					0,00	
PROVENTI SERVIZIO PUNTO RAGAZZI	34.500,00	34.500,00	20.023,92	15.774,68					-1.298,60	
	61.785,63	61.785,63	30.720,59	32.363,64						
3 01 3140	38.319,88	38.319,88	6.719,00	31.600,88					0,00	
PROVENTI DI SERVIZI SOCIALI DIVERSI	58.000,00	58.000,00	42.130,34	7.705,32					8.164,34	
	96.319,88	96.319,88	48.849,34	39.306,20						
3 01 3145	68.310,53	68.310,53	42.381,45	25.929,08					0,00	
PROVENTI DEI SERVIZI DI ASSISTENZA DOMICILIARE (SERVIZIO RILEVANTE AI FINI IVA)	120.000,00	120.000,00	87.339,34	39.575,00					-6.914,34	
	188.310,53	188.310,53	129.720,79	65.504,08						
3 01 3287	2.043,94	2.043,94	1.304,42	766,44					-26,92	
RIMBORSO SPESE DI NOTIFICA	3.500,00	3.500,00	869,36	2.695,56					-64,92	
	5.543,94	5.543,94	2.173,78	3.462,00					5.635,78	

(*) Motivi del verificarsi dei minori residui attivi: Insussistenti (INS)

COMUNE DI BEDIZZOLE
CONTO DEL BILANCIO ESERCIZIO 2014 - Parte I - Entrata

Descrizione <i>(con i dati della classificazione: Codice - Risorsa - Capitolo)</i>	Residui conservati e stanziamenti definitivi di bilancio		N. di riferimento allo svolgimento	Conto del Tesoriere		Determinazione dei Residui		Accertamenti		Maggiori o Minori Entrate (E=D-A) / (E=A-D)*
	R	C		Riscossioni	Residui da riportare	Residui (D = B + C)	Competenza (I = G + H) Accertamenti al 31/12 (P = D + I)	(L = I - F) (L = F - I)		
	Residui (A)			Residui (B)		Residui (C)				
	Competenza (F)	Totale (M)	Competenza (G)	Competenza (H)	Residui al 31/12 (O = C + H)					
Totale Categoria 1	488.182,07		331.681,85	148.761,29			480.443,14	7.738,93		
Proventi dei servizi pubblici	915.600,00		629.171,08	502.363,05			1.131.534,13	-215.934,13		
	1.403.782,07		960.852,93	651.124,34			1.611.977,27			
Categoria 2										
Proventi dei beni dell'ente										
3 02 3155	150,00		150,00	0,00			150,00	0,00		
CANONE PER OCCUPAZIONE SPAZI ED AREE PUBBLICHE	25.000,00		36.564,24	487,50			37.051,74	-12.051,74		
	25.150,00		36.714,24	487,50			37.201,74			
3 02 3160	1.000,00		1.000,00	0,00			1.000,00	0,00		
PROVENTI UTILIZZO LOCALI COMUNALI	1.200,00		30,00	1.000,00			1.030,00	170,00		
	2.200,00		1.030,00	1.000,00			2.030,00			
3 02 3165	2.612,01		2.384,64	227,37			2.612,01	0,00		
PROVENTI DA IMPIANTI FOTVOLTAICI	11.600,00		6.393,56	2.687,22			9.080,78	2.519,22		
	14.212,01		8.778,20	2.914,59			11.692,79			
3 02 3170	18.226,25		13.512,25	191,00			13.703,25	4.523,00		
PROVENTI UTILIZZO LOCALI PALESTRA ED ATTREZZATURE SPORTIVE	15.700,00		0,00	15.069,00			15.069,00	631,00		
	33.926,25		13.512,25	15.260,00			28.772,25			
3 02 3180	186.278,54		176.763,54	9.515,00			186.278,54	0,00		
FITTI REALI DI FABBRICATI	275.000,00		77.900,69	198.245,65			276.146,34	-1.146,34		
	461.278,54		254.664,23	207.760,65			462.424,88			
3 02 3186	23.262,31		1.430,00	21.832,31			23.262,31	0,00		
CANONE DI LOCAZIONE TERRENO PER INSTALLAZIONE STAZIONE RADIO PER PROVE TECNICHE DI TRASMISSIONE	49.500,00		49.712,74	0,00			49.712,74	-212,74		
	72.762,31		51.142,74	21.832,31			72.975,05			
3 02 3260	287.793,29		287.792,29	0,00			287.792,29	1,00		
CANONE AFFIDAMENTO SERVIZIO FARMACIA COMUNALE	290.100,00		144.363,53	144.363,53			288.727,06	1.372,94		
	577.893,29		432.155,82	144.363,53			576.519,35			
3 02 3375	30.220,45		30.220,45	0,00			30.220,45	0,00		
PROVENTI CONCESSIONI CIMITERIALI	120.000,00		169.375,07	12.449,77			181.824,84	-61.824,84		
	150.220,45		199.595,52	12.449,77			212.045,29			

(*) Motivi del verificarsi dei minori residui attivi: Insussistenti (INS)

COMUNE DI BEDIZZOLE
CONTO DEL BILANCIO ESERCIZIO 2014 - Parte I - Entrata

Descrizione <i>(con i dati della classificazione: Codice - Risorsa - Capitolo)</i>	Residui conservati e stanziamenti definitivi di bilancio		N. di riferimenti allo svolgimento	Conto del Tesoriere		Determinazione dei Residui		Accertamenti		Maggiori o Minori Entrate
	R	C		Riscossioni	Residui da riportare	Residui (D = B + C)	Competenza (I = G + H)	Accertamenti al 31/12 (P = D + I)	(L = I - F) (L = F - I)	
	Residui (A)			Residui (B)	Residui (C)	Residui (D = B + C)				
	Competenza (F)			Competenza (G)		Competenza (H)		Competenza (I = G + H)		
T	Totale (M)	Totale (N)	Residui al 31/12 (O = C + H)	Accertamenti al 31/12 (P = D + I)						
Totale Categoria 2	R	549.542,85			513.253,17		31.766,68	545.018,85		4.524,00
Proventi dei beni dell'ente	C	788.100,00			484.339,83		374.302,67	858.642,50		-70.542,50
	T	1.337.642,85			997.593,00		406.068,35	1.403.661,35		
Categoria 3										
Interessi su anticipazioni e crediti										
3 03 3210	R	5.078,32			5.078,32		0,00	5.078,32		0,00
INTERESSI ATTIVI SULLE GIACENZE PRESSO LA TESORERIA	C	5.500,00			0,00		1.079,94	1.079,94		4.420,06
PROVINCIALE DELLO STATO	T	10.578,32			5.078,32		1.079,94	6.158,26		
Totale Categoria 3	R	5.078,32			5.078,32		0,00	5.078,32		0,00
Interessi su anticipazioni e crediti	C	5.500,00			0,00		1.079,94	1.079,94		4.420,06
	T	10.578,32			5.078,32		1.079,94	6.158,26		
Categoria 4										
Uffili netti delle aziende speciali e partecipate, dividendi di societa'										
3 04 3240	R	385,60			385,60		0,00	385,60		0,00
UTILE DERIVANTE DA AZIENDA SPECIALE FARMACIA COMUNALE	C	0,00			0,00		26.896,80	26.896,80		-26.896,80
	T	385,60			385,60		26.896,80	27.282,40		
3 04 3242	R	221.863,82			221.863,82		0,00	221.863,82		0,00
UTILE DERIVANTE DA GESTIONE CENTRALE DI SALAGO	C	114.000,00			0,00		187.565,22	187.565,22		-73.565,22
	T	335.863,82			221.863,82		187.565,22	409.429,04		
3 04 3257	R	0,00			0,00		0,00	0,00		0,00
UTILE DERIVANTE DA GESTIONE FARMACIA GE.FA.CO.	C	0,00			121.890,00		9.750,54	131.640,54		-131.640,54
	T	0,00			121.890,00		9.750,54	131.640,54		
Totale Categoria 4	R	222.249,42			222.249,42		0,00	222.249,42		0,00
Uffili netti delle aziende speciali e partecipate, dividendi di societa'	C	114.000,00			121.890,00		224.212,56	346.102,56		-232.102,56
	T	336.249,42			344.139,42		224.212,56	568.351,98		
Categoria 5										
Proventi diversi										
3 05 3085	R	12.109,57			0,00		12.109,57	12.109,57		0,00
RIMBORSO SPESE UTENZE SERVIZIO FOGNATURA E	C	1.700,00			3.432,51		2.867,05	6.299,56		-4.599,56
DEPURAZIONE DA ATO	T	13.809,57			3.432,51		14.976,62	18.409,13		

(*) Motivi dei verificarsi dei minori residui attivi: Insussistenti (INS)

COMUNE DI BEDIZZOLE
CONTO DEL BILANCIO ESERCIZIO 2014 - Parte I - Entrata

Descrizione <i>(con i dati della classificazione: Codice - Risorsa - Capitolo)</i>	Residui conservati e stanziamenti definitivi di bilancio		N. di riferimenti allo svolgimento	Conto del Tesoriere		Determinazione dei Residui		Accertamenti		Maggiori o Minori Entrate
	R	C		Riscossioni		Residui da riportare		Residui (D = B + C)		
				Residui (A)	Competenza (F)	Residui (B)	Competenza (G)	Residui (C)	Competenza (H)	Residui (D = B + C)
	T	Totale (M)		Totale (N)	Residui al 31/12 (O = C + H)	Accertamenti al 31/12 (P = D + I)				
3 05 3246 RIMBORSO DA A2A PER QUANTITATIVO GRATUITO DI ACQUA POTABILE	R	0,00		0,00	0,00	0,00	0,00	0,00	0,00	0,00
	C	53.400,00		53.390,27	0,00	0,00	53.390,27	53.390,27	9,73	
	T	53.400,00		53.390,27	0,00	0,00				
3 05 3275 PROVENTI DA QUOTE DI PARTECIPAZIONE A CORSI E MANIFESTAZIONI CULTURALI	R	0,00		0,00	0,00	0,00	0,00	0,00	0,00	0,00
	C	14.000,00		6.098,09	0,00	0,00	6.098,09	6.098,09	7.901,91	
	T	14.000,00		6.098,09	0,00	0,00				
3 05 3276 PROVENTI PER PARTECIPAZIONE A CORSI ORGANIZZATI DAL COMUNE	R	120,00		120,00	0,00	0,00	120,00	120,00	0,00	
	C	14.000,00		4.295,00	0,00	0,00	4.295,00	4.295,00	9.705,00	
	T	14.120,00		4.415,00	0,00	0,00				
3 05 3280 CONCORSI RIMBORSI E RECUPERI	R	2.072,26		1.951,25	181,26	181,26	2.132,51	2.132,51	-60,25	
	C	8.000,00		2.122,28	1.142,00	1.142,00	3.264,28	3.264,28	4.735,72	
	T	10.072,26		4.073,53	1.323,26	1.323,26	5.396,79	5.396,79		
3 05 3286 RIMBORSI DA ASSICURAZIONE PER SINISTRI	R	69.760,00		460,00	69.300,00	69.300,00	69.760,00	69.760,00	0,00	
	C	1.000,00		0,00	0,00	0,00	0,00	0,00	1.000,00	
	T	70.760,00		460,00	69.300,00	69.300,00				
3 05 3340 PROVENTO DISCARICA FAECO PER PRODUZIONE BIOGAS	R	0,00		0,00	0,00	0,00	0,00	0,00	0,00	
	C	50.000,00		0,00	10.757,01	10.757,01	10.757,01	10.757,01	39.242,99	
	T	50.000,00		0,00	10.757,01	10.757,01				
3 05 3360 COMPARTICIPAZIONE SPESE VIGILANZA ATTIVITA' ESTRATTIVE E DISCARICA	R	17.400,00		16.000,00	0,00	0,00	16.000,00	16.000,00	1.400,00	
	C	27.000,00		0,00	27.064,00	27.064,00	27.064,00	27.064,00	-64,00	
	T	44.400,00		16.000,00	27.064,00	27.064,00	43.064,00	43.064,00		
3 05 3370 INTROITO DA FAECO PER FINANZIAMENTO ATTIVITA' SPORTIVE E SOCIO-ASSISTENZIALI	R	80.000,00		80.000,00	0,00	0,00	80.000,00	80.000,00	0,00	
	C	0,00		0,00	0,00	0,00	0,00	0,00	0,00	
	T	80.000,00		80.000,00	0,00	0,00	80.000,00	80.000,00		
3 05 3382 PROVENTI PER TRATTAMENTO MATERIALE TRATTATO IN IMPIANTO BETTONAGGIO	R	0,00		0,00	0,00	0,00	0,00	0,00	0,00	
	C	50.000,00		0,00	40.581,12	40.581,12	40.581,12	40.581,12	9.418,88	
	T	50.000,00		0,00	40.581,12	40.581,12	40.581,12	40.581,12		

(*) Motivi dei verificarsi dei minori residui attivi: Insussistenti (INS)

COMUNE DI BEDIZZOLE
CONTO DEL BILANCIO ESERCIZIO 2014 - Parte I - Entrata

Descrizione <i>(con i dati della classificazione: Codice - Risorsa - Capitolo)</i>	Residui conservati e stanziamenti definitivi di bilancio		N. di riferimenti allo svolgimento dell'anno	Conto del Tesoriere		Determinazione dei Residui		Accertamenti		Maggiori o Minori Entrate (E=D-A) / (E=A-D)*
	R	C		Riscossioni	Residui da riportare	Residui (D = B + C)	Competenza (I = G + H)	Residui al 31/12 (O = C + H)	Accertamenti al 31/12 (P = D + I)	
	Residui (A)	Competenza (F)		Residui (B)	Residui (C)	Competenza (G)				
	T	Totale (M)		Totale (N)						
3 05 3384	R	283.216,77		70.456,36		190.509,64	260.966,00	22.250,77		
PROVENTI ESCAVAZIONE SABBIA A FINANZIAMENTO PARTE	C	129.000,00		129.000,00		0,00	129.000,00	0,00		
CORRENTE	T	412.216,77		199.456,36		190.509,64	389.966,00			
3 05 3385	R	23.140,16		0,00		0,00	0,00	23.140,16		
PROVENTI DISCARICA INERTI A FINANZIAMENTO PARTE	C	50.000,00		27.377,40		60.350,00	60.350,00	87.727,40		
CORRENTE ECO.PA. SRL	T	73.140,16		27.377,40		60.350,00	60.350,00	87.727,40		
3 05 3386	R	112.206,85		112.206,85		0,00	112.206,85	0,00		
PROVENTO ANNUO DA GESTIONE RETI GAS TERRITORIO	C	108.200,00		0,00		108.200,00	108.200,00	108.200,00		
COMUNALE	T	220.406,85		112.206,85		108.200,00	220.406,85			
3 05 3388	R	264.371,76		264.371,76		0,00	264.371,76	0,00		
PROVENTO DISCARICA FAECO SPA LEGATO AI CONFERIMENTI	C	720.000,00		170.598,94		398.369,80	568.968,74	151.031,26		
	T	984.371,76		434.970,70		398.369,80	833.340,50			
3 05 3390	R	0,00		0,00		0,00	0,00	0,00		
RIMBORSO SPESE CONTROLLO GESTIONE CENTRO COTTURA	C	1.800,00		1.800,00		0,00	1.800,00	-30,00		
COMUNALE	T	1.800,00		1.800,00		0,00	1.800,00			
3 05 3395	R	101.462,24		9.561,56		91.900,68	101.462,24	0,00		
RIMBORSO DA UFFICIO D'AMBITO PER RATE AMMORTAMENTO	C	0,00		0,00		0,00	0,00	0,00		
MUTUI FOGNATURA ESTINTI ANTICIPATAMENTE	T	101.462,24		9.561,56		91.900,68	101.462,24			
Totale Categoria 5	R	965.859,61		555.127,78		364.001,15	919.128,93	46.730,68		
Proventi diversi	C	1.228.100,00		398.144,49		649.330,98	1.047.475,47	180.624,53		
	T	2.193.959,61		953.272,27		1.013.332,13	1.966.604,40			
Riepilogo Titolo 3										
Entrate extratributarie										
Categoria 1	R	488.182,07		331.681,85		148.761,29	480.443,14	7.738,93		
Proventi dei servizi pubblici	C	915.600,00		629.171,08		502.363,05	1.131.534,13	-215.934,13		
	T	1.403.782,07		960.852,93		651.124,34	1.611.977,27			

(*) Motivi del verificarsi dei minori residui attivi: Insussistenti (INS)

COMUNE DI BEDIZZOLE
CONTO DEL BILANCIO ESERCIZIO 2014 - Parte I - Entrata

Descrizione <i>(con i dati della classificazione: Codice - Risorsa - Capitolo)</i>	Residui conservati e stanziamenti definitivi di bilancio		N. di riferimenti allo svolgimento	Conto del Tesoriere		Determinazione dei Residui		Accertamenti	Maggiori o Minori Entrate
	Residui (A)			Residui (B)		Residui (C)			
	R	C		Competenza (F)	Competenza (G)	Residui da riportare	Competenza (H)	Residui (D = B + C)	(L = I - F) (L = F - I)
		T	Totale (M)	Totale (N)	Residui al 31/12 (O = C + H)	Accertamenti al 31/12 (P = D + I)			
Categoria 2	R	549.542,85		513.253,17	31.765,68	545.018,85	4.524,00		
Proventi dei beni dell'ente	C	788.100,00		484.339,83	374.302,67	858.642,50	-70.542,50		
	T	1.337.642,85		997.593,00	406.068,35	1.403.661,35			
Categoria 3	R	5.078,32		5.078,32	0,00	5.078,32	0,00		
Interessi su anticipazioni e crediti	C	5.500,00		0,00	1.079,94	1.079,94	4.420,06		
	T	10.578,32		5.078,32	1.079,94	6.158,26			
Categoria 4	R	222.249,42		222.249,42	0,00	222.249,42	0,00		
Utili netti delle aziende speciali e partecipate, dividendi di società'	C	114.000,00		121.890,00	224.212,56	346.102,56	-232.102,56		
	T	336.249,42		344.139,42	224.212,56	568.351,98			
Categoria 5	R	965.859,61		555.127,78	364.001,15	919.128,93	46.730,68		
Proventi diversi	C	1.228.100,00		398.144,49	649.330,98	1.047.475,47	180.624,53		
	T	2.193.959,61		953.272,27	1.013.332,13	1.966.604,40			
Totale Titolo 3.	R	2.230.912,27		1.627.390,54	544.528,12	2.171.918,66	58.993,61		
Entrate extratributarie	C	3.051.300,00		1.633.545,40	1.751.289,20	3.384.834,60	-333.534,60		
	T	5.282.212,27		3.260.935,94	2.295.817,32	5.556.753,26			

COMUNE DI BEDIZZOLE
CONTO DEL BILANCIO ESERCIZIO 2014 - Parte I - Entrata

Descrizione <i>(con i dati della classificazione: Codice - Risorsa - Capitolo)</i>	Residui conservati e stanziamenti definitivi di bilancio		N. di riferimento allo svolgimento	Conto del Tesoriere		Determinazione dei Residui		Accertamenti	Maggiori o Minori Entrate
	R Residui (A)	C Competenza (F)		R Residui (B)	C Competenza (G)	Residui da riportare			
						T Totale (M)	Totale (N)	Residui (C)	Competenza (H)
TITOLO 4									
Entrate derivanti da alienazioni, da trasferimenti di capitale e da riscossioni di crediti									
Categoria 1									
Alienazione di beni patrimoniali									
4 01 4003	202.000,00	0,00		0,00	0,00	202.000,00	202.000,00	202.000,00	0,00
ALIENAZIONE APPARTAMENTI COMUNALI	202.000,00			0,00	0,00	202.000,00	202.000,00	202.000,00	0,00
4 01 4005	15.849,03			0,00	0,00	5.232,34	5.232,34	14.212,34	1.636,69
ALIENAZIONE AREE COMUNALI	100.000,00			0,00	0,00	5.547,50	5.547,50	110.930,00	-10.930,00
4 01 4008	115.849,03			0,00	0,00	10.779,84	10.779,84	125.142,34	
PROVENTI PER RISCATTO DIRITTO DI SUPERFICIE	30.000,00			0,00	0,00	0,00	0,00	0,00	0,00
Totale Categoria 1	217.849,03			0,00	0,00	207.232,34	207.232,34	216.212,34	1.636,69
Alienazione di beni patrimoniali	130.000,00			0,00	0,00	5.547,50	5.547,50	110.930,00	19.070,00
Totale Categoria 2	347.849,03			0,00	0,00	212.779,84	212.779,84	327.142,34	
Categoria 2									
Trasferimenti di capitale dallo Stato									
4 02 4150	0,00			0,00	0,00	0,00	0,00	0,00	0,00
CONTRIBUTO MINISTERO ISTRUZIONE PER EDILIZIA SCOLASTICA - ADEG. SICUREZZA PRIMARIA MANZONI	35.500,00			0,00	0,00	35.500,00	35.500,00	35.500,00	0,00
4 02 4155	0,00			0,00	0,00	0,00	0,00	0,00	0,00
CONTRIBUTO DA MINISTERO ADEGUAMENTO SISMICO SEDE COMUNALE	479.900,00			0,00	0,00	438.456,00	438.456,00	438.456,00	41.444,00
Totale Categoria 2	515.400,00			0,00	0,00	473.956,00	473.956,00	473.956,00	0,00
Trasferimenti di capitale dallo Stato	515.400,00			0,00	0,00	473.956,00	473.956,00	473.956,00	41.444,00

(*) Motivi dei verificarsi dei minori residui attivi: Insussistenti (INS)

COMUNE DI BEDIZZOLE

CONTO DEL BILANCIO ESERCIZIO 2014 - Parte I - Entrata

Descrizione <i>(con i dati della classificazione: Codice - Risorsa - Capitolo)</i>	Residui conservati e stanziamenti definitivi di bilancio		N. di riferimenti allo svolgimento	Conto del Tesoriere		Determinazione del Residui		Accertamenti		Maggiori o Minori Entrate (E=D-A) / (E=A-D)*
	R	C		Residui (B)		Residui da riportare		Residui (D = B + C)		
				Competenza (F)	Totale (M)	Competenza (G)	Totale (N)	Competenza (H)	Accertamenti al 31/12 (P = D + I)	(L = I - F) (L = F - I)
Categoria 3										
Trasferimenti di capitale dalla Regione										
4 03 4060	0,00			0,00			0,00		0,00	0,00
CONTRIBUTO DA REGIONE PER MERCATI DI VALENZA STORICA	0,00			0,00			0,00		0,00	0,00
O DI PARTICOLARE PREGIO	0,00			0,00			0,00		0,00	0,00
4 03 4070	38.528,50			38.528,50			12.670,99		31.588,40	6.940,10
CONTRIBUTO REGIONALE PER AMPLIAMENTO IMMOBILE	0,00			0,00			0,00		0,00	0,00
A.FRANK PER CREAZIONE STRUTTURA ASILO NIDO	0,00			0,00			0,00		0,00	0,00
4 03 4160	20.250,00			20.250,00			20.250,00		20.250,00	0,00
CONTRIBUTO REGIONALE PER REALIZZAZIONE STUDIO DI MICROZONAZIONE AREE	0,00			0,00			0,00		0,00	0,00
Totale Categoria 3	38.528,50			58.778,50			12.670,99		31.588,40	6.940,10
Trasferimenti di capitale dalla Regione										
Categoria 5										
Trasferimenti di capitale di altri soggetti										
4 05 4000	0,00			0,00			0,00		0,00	0,00
PROVENTI DA ATTIVITA' DI ESCAVAZIONE E IMPIANTO SMALTIMENTO	0,00			0,00			0,00		0,00	0,00
4 05 4006	0,00			0,00			0,00		0,00	0,00
PROVENTI ESCAVAZIONE SABBIA NUOVA BETON	0,00			0,00			0,00		0,00	0,00
4 05 4007	21.000,00			21.000,00			0,00		21.000,00	0,00
PROVENTI ESCAVAZIONE SABBIA - QUOTA COMPETENZA PROVINCIALE -	0,00			0,00			0,00		0,00	0,00
4 05 4009	20.000,00			20.000,00			0,00		20.000,00	0,00
CONTRIBUTO DA FAECO SPA DESTINATO A EFFICIENTAMENTO ENERGETICO	0,00			0,00			0,00		0,00	0,00

(*) Motivi del verificarsi dei minori residui attivi: Insussistenti (INS)

COMUNE DI BEDIZZOLE
CONTO DEL BILANCIO ESERCIZIO 2014 - Parte I - Entrata

Descrizione <i>(con i dati della classificazione: Codice - Risorsa - Capitolo)</i>	Residui conservati e stanziamenti definitivi di bilancio		N. di riferimenti allo svolgimento	Conto del Tesoriere		Determinazione dei Residui		Accertamenti		Maggiori o Minori Entrate (E-D-A) / (E-A-D)* (L = I - F) (L = F - I)
	R	Residui (A)		Residui (B)	Residui (C)	Residui da riportare		Residui (D = B + C)	Competenza (I = G + H)	
						Competenza (F)				
						Totale (M)				
C	Competenza (F)	Competenza (G)	Competenza (H)	Accertamenti al 31/12 (P = D + I)						
T	Totale (M)	Totale (N)	Residui al 31/12 (O = C + H)							
4 05 4080	R	36.741,88			36.741,88	0,00	0,00	36.741,88	0,00	0,00
PROVENTI DERIVANTI DALLE CONCESSIONI EDILIZIE E DALLE	C	300.000,00			341.670,78	1.958,77	1.958,77	343.629,55		-43.629,55
SANZIONI PREVISTE DALL' URB. DESTINATI AD INVESTIMENTI	T	336.741,88			378.412,66	1.958,77		380.371,43		
4 05 4082	R	95.555,30			95.555,30	0,00	0,00	95.555,30		0,00
PROVENTI PER MONETIZZAZIONE AREE VERDI	C	170.000,00			215.196,53	0,00	0,00	215.196,53		-45.196,53
	T	265.555,30			310.751,83	0,00	0,00	310.751,83		
4 05 4083	R	4.663,42			4.404,00	259,42	259,42	4.663,42		0,00
PROVENTI PER CONTRIBUTO COMPENSATIVO AGGIUNTIVO	C	200.000,00			162.494,71	0,00	0,00	162.494,71		37.505,29
	T	204.663,42			166.898,71	259,42	259,42	167.158,13		
4 05 4086	R	628,90			628,90	0,00	0,00	628,90		0,00
PROVENTI MAGGIORAZIONE COSTO COSTRUZIONE DA	C	10.000,00			3.013,04	0,00	0,00	3.013,04		6.986,96
DESTINARE A FORESTAZIONE	T	10.628,90			3.641,94	0,00	0,00	3.641,94		
4 05 4105	R	5.000,00			0,00	0,00	0,00	0,00		5.000,00
COMPARTICIPAZIONE DA PRIVATI PER COMPLETAMENTO	C	0,00			0,00	0,00	0,00	0,00		0,00
OPERE URBANIZZAZIONE E ALLARGAMENTO VIA MONTEROSEO	T	5.000,00			0,00	0,00	0,00	0,00		
4 05 4135	R	0,00			0,00	0,00	0,00	0,00		0,00
CONTRIBUTO DA FONDAZIONE CARIPOLO PER	C	250.000,00			0,00	250.000,00	250.000,00	250.000,00		0,00
RISTRUTTURAZIONE COMPLESSO SAN VITO PER HOUSING	T	250.000,00			0,00	250.000,00	250.000,00	250.000,00		
SOCIALE										
Totale Categoria 5	R	142.589,50			137.330,08	259,42	259,42	137.589,50		5.000,00
Trasferimenti di capitale di altri soggetti	C	971.000,00			743.375,06	251.958,77	251.958,77	995.333,83		-24.333,83
	T	1.113.589,50			880.705,14	252.218,19	252.218,19	1.132.923,33		
Categoria 6										
Riscossione di crediti	R	0,00			0,00	0,00	0,00	0,00		0,00
4 05 4200	C	1.000,00			1.000,00	0,00	0,00	1.000,00		0,00
RISCOSSIONE PENALI SU LAVORI	T	1.000,00			1.000,00	0,00	0,00	1.000,00		

(*) Motivi dei verificarsi dei minori residui attivi: Insussistenti (INS)

COMUNE DI BEDIZZOLE
CONTO DEL BILANCIO ESERCIZIO 2014 - Parte I - Entrata

Descrizione <i>(con i dati della classificazione: Codice - Risorsa - Capitolo)</i>	Residui conservati e stanziamenti definitivi di bilancio		N. di riferimenti allo svolgimento	Conto del Tesoriere		Determinazione dei Residui		Accertamenti		Maggiori o Minori Entrate (E=D-A) / (E=A-D)*
	R	C		Riscossioni		Residui da riportare	Residui (D = B + C)	Competenza (I = G + H)	Residui (D = B + C)	
				Residui (A)	Competenza (F)					Residui (B)
T	Totale (M)	Totale (N)	O = C + H	P = D + I	(L = I - F)	(L = F - I)				
Totale Categoria 6	R	0,00	0,00	0,00	0,00	0,00	0,00	0,00	0,00	0,00
Riscossione di crediti	C	1.000,00	1.000,00	0,00	1.000,00	0,00	0,00	1.000,00	0,00	0,00
	T	1.000,00	1.000,00	0,00	1.000,00	0,00	0,00	1.000,00	0,00	0,00
Riepilogo Titolo 4										
Entrate derivanti da alienazioni, da trasferimenti di capitale e da riscossioni di crediti										
Categoria 1	R	217.849,03	217.849,03	207.232,34	8.980,00	207.232,34	216.212,34	216.212,34	1.636,69	1.636,69
Alienazione di beni patrimoniali	C	130.000,00	130.000,00	5.547,50	105.382,50	5.547,50	110.930,00	110.930,00	19.070,00	19.070,00
	T	347.849,03	347.849,03	212.779,84	114.362,50	212.779,84	327.142,34	327.142,34		
Categoria 2	R	0,00	0,00	0,00	0,00	0,00	0,00	0,00	0,00	0,00
Trasferimenti di capitale dallo Stato	C	515.400,00	515.400,00	473.956,00	0,00	473.956,00	473.956,00	473.956,00	41.444,00	41.444,00
	T	515.400,00	515.400,00	473.956,00	0,00	473.956,00	473.956,00	473.956,00		
Categoria 3	R	38.528,50	38.528,50	12.670,99	18.917,41	12.670,99	31.588,40	31.588,40	6.940,10	6.940,10
Trasferimenti di capitale dalla Regione	C	20.250,00	20.250,00	20.250,00	0,00	20.250,00	20.250,00	20.250,00	0,00	0,00
	T	58.778,50	58.778,50	32.920,99	18.917,41	32.920,99	51.838,40	51.838,40		
Categoria 4	R	0,00	0,00	0,00	0,00	0,00	0,00	0,00	0,00	0,00
Trasferimenti di capitale di altri enti del settore pubblico	C	0,00	0,00	0,00	0,00	0,00	0,00	0,00	0,00	0,00
	T	0,00	0,00	0,00	0,00	0,00	0,00	0,00	0,00	0,00
Categoria 5	R	142.589,50	142.589,50	259,42	137.330,08	259,42	137.589,50	137.589,50	5.000,00	5.000,00
Trasferimenti di capitale di altri soggetti	C	971.000,00	971.000,00	251.958,77	743.375,06	251.958,77	995.333,83	995.333,83	-24.333,83	-24.333,83
	T	1.113.589,50	1.113.589,50	252.218,19	880.705,14	252.218,19	1.132.923,33	1.132.923,33		
Categoria 6	R	0,00	0,00	0,00	0,00	0,00	0,00	0,00	0,00	0,00
Riscossione di crediti	C	1.000,00	1.000,00	0,00	1.000,00	0,00	1.000,00	1.000,00	0,00	0,00
	T	1.000,00	1.000,00	0,00	1.000,00	0,00	1.000,00	1.000,00	0,00	0,00
Totale Titolo 4	R	398.987,03	398.987,03	220.162,75	165.227,49	220.162,75	385.390,24	385.390,24	13.576,79	13.576,79
Entrate derivanti da alienazioni, da trasferimenti di capitale e da riscossioni di crediti	C	1.637.650,00	1.637.650,00	751.712,27	849.757,56	751.712,27	1.601.469,83	1.601.469,83	36.180,17	36.180,17
	T	2.036.617,03	2.036.617,03	971.875,02	1.014.985,05	971.875,02	1.986.860,07	1.986.860,07		

COMUNE DI BEDIZZOLE

CONTO DEL BILANCIO ESERCIZIO 2014 - Parte I - Entrata

Descrizione <i>(con i dati della classificazione: Codice - Risorsa - Capitolo)</i>	Residui conservati e stanziamenti definitivi di bilancio			N. di riferimenti allo svolgimento	Conto del Tesoriere			Determinazione dei Residui		Accertamenti Residui (D = B + C)	Maggiori o Minori Entrate (E=D-A) / (E=A-D)*
	R	C	T		Riscondizioni	Residui (B)	Competenza (G)	Residui da riportare	Residui (C)		
	Totale (M)				Totale (N)			Residui al 31/12 (O = C + H)	Competenza (H)	Competenza (I = G + H)	Accertamenti al 31/12 (P = D + I)
Titolo 5											
Entrate derivanti da accensioni di prestiti											
Categoria 3											
Assunzione di mutui e prestiti											
5 03 5360											
MUTUO PER RIPRISTINO ED AMPLIAMENTO DELLA STRADA DI COLLEGA- MENTO TRA VI. A. MORO E LA SP4 2° LOTTO	R	C	T		0,00	0,00	0,00	0,00	0,00	0,00	0,00
					0,00	0,00	0,00	0,00	0,00	0,00	0,00
5 03 5365											
MUTUO PER COMPLETAMENTO URBANIZZAZIONI ED ASFALTATURE	R	C	T		0,00	0,00	0,00	0,00	0,00	0,00	0,00
					0,00	0,00	0,00	0,00	0,00	0,00	0,00
5 03 5366											
MUTUO PER MANUTENZIONI STRAORDINARIE AREE VERDI E DEGLI IMMOBILI DI PROPRIETA' COMUNALE	R	C	T		0,00	0,00	0,00	0,00	0,00	0,00	0,00
					0,00	0,00	0,00	0,00	0,00	0,00	0,00
5 03 5367											
MUTUO PER MANUTENZIONE STRAORDINARIA EDIFICI SCOLASTICI	R	C	T		0,00	0,00	0,00	0,00	0,00	0,00	0,00
					0,00	0,00	0,00	0,00	0,00	0,00	0,00
5 03 5368											
MUTUO PER MANUTENZIONE STRAORDINARIA ARREDO URBANO E INTERVENTI SICUREZZA	R	C	T		0,00	0,00	0,00	0,00	0,00	0,00	0,00
					0,00	0,00	0,00	0,00	0,00	0,00	0,00
5 03 5369											
MUTUO PER RECUPERO AREA COMUNALE LOCALITA' BETTOLEITTO	R	C	T		0,00	0,00	0,00	0,00	0,00	0,00	0,00
					0,00	0,00	0,00	0,00	0,00	0,00	0,00
5 03 5370											
MUTUO A FINANZIAMENTO DI PARTE INTERVENTO REALIZZAZIONE FOGNATURA VIA PONTENOVE	R	C	T		0,00	0,00	0,00	0,00	0,00	0,00	0,00
					0,00	0,00	0,00	0,00	0,00	0,00	0,00

(*) Motivi del verificarsi dei minori residui attivi: Insussistenti (INS)

COMUNE DI BEDIZZOLE
CONTO DEL BILANCIO ESERCIZIO 2014 - Parte I - Entrata

Descrizione <i>(con i dati della classificazione: Codice - Risorsa - Capitolo)</i>	Residui conservati e stanziamenti definitivi di bilancio		N. di riferimento allo svolgimento	Conto del Tesoriere		Determinazione dei Residui		Accertamenti		Maggiori o Minori Entrate (E=D-A) / (E=A-D)* (L = I - F) (L = F - I)
	R	C		Residui (A)	Riscossioni	Residui (B)	Residui (C)	Competenza (H)	Residui (D = B + C)	
T	Totale (M)	Totale (N)	Residui al 31/12 (O = C + H)	Accertamenti al 31/12 (P = D + I)						
5 03 5375 MUTUO PER MANUTENZIONE STRAORD. EDIFICI SCOLASTICI E POTENZIAMENTO IMPIANTI SPORTIVI	R	0,00			0,00		0,00	0,00	0,00	0,00
	C	0,00			0,00		0,00	0,00	0,00	0,00
	T	0,00			0,00		0,00	0,00	0,00	0,00
5 03 5376 MUTUO PER RIQUALIFICAZIONE VIABILITA' INTERNVA CASTELLO	R	0,00			0,00		0,00	0,00	0,00	0,00
	C	0,00			0,00		0,00	0,00	0,00	0,00
	T	0,00			0,00		0,00	0,00	0,00	0,00
5 03 5420 MUTUO PER RIQUALIFICAZIONE PATRIMONIO ARBOREO COMUNALE E RIQUALIFICAZIONE AREE VERDI	R	0,00			0,00		0,00	0,00	0,00	0,00
	C	0,00			0,00		0,00	0,00	0,00	0,00
	T	0,00			0,00		0,00	0,00	0,00	0,00
Riepilogo Titolo 5 Entrate derivanti da accensioni di prestiti										
Categoria 1	R	0,00			0,00		0,00	0,00	0,00	0,00
Anticipazioni di cassa	C	0,00			0,00		0,00	0,00	0,00	0,00
	T	0,00			0,00		0,00	0,00	0,00	0,00
Categoria 2	R	0,00			0,00		0,00	0,00	0,00	0,00
Finanziamenti a breve termine	C	0,00			0,00		0,00	0,00	0,00	0,00
	T	0,00			0,00		0,00	0,00	0,00	0,00
Categoria 3	R	0,00			0,00		0,00	0,00	0,00	0,00
Assunzione di mutui e prestiti	C	0,00			0,00		0,00	0,00	0,00	0,00
	T	0,00			0,00		0,00	0,00	0,00	0,00
Categoria 4	R	0,00			0,00		0,00	0,00	0,00	0,00
Emissione di prestiti obbligazionari	C	0,00			0,00		0,00	0,00	0,00	0,00
	T	0,00			0,00		0,00	0,00	0,00	0,00
Totale Titolo 5 Entrate derivanti da accensioni di prestiti	R	0,00			0,00		0,00	0,00	0,00	0,00
	C	0,00			0,00		0,00	0,00	0,00	0,00
	T	0,00			0,00		0,00	0,00	0,00	0,00

COMUNE DI BEDIZZOLE

CONTO DEL BILANCIO ESERCIZIO 2014 - Parte I - Entrata

Descrizione <i>(con i dati della classificazione: Codice - Risorsa - Capitolo)</i>	Residui conservati e stanziamenti definitivi di bilancio		N. di riferimenti allo svolgimento	Conto del Tesoriere		Determinazione dei Residui		Accertamenti		Maggiori o Minori Entrate
	R	C		Riscossioni		Residui da riportare		Residui (D = B + C)		
				Residui (A)	Competenza (F)	Residui (B)	Competenza (G)	Residui (C)	Competenza (H)	Competenza (I = G + H)
T	Totale (M)	Totale (N)	O = C + H							
TITOLO 6										
Entrate da servizi per conto di terzi										
6 01 0000	0,00			0,00			0,00		0,00	0,00
Ritenute previdenziali ed assistenziali al personale	155.000,00			155.000,00			1,04		138.459,40	16.540,60
	155.000,00			155.000,00			1,04		138.459,40	
6 02 0000	167,97			167,97			0,00		0,00	167,97
Ritenute erariali	380.000,00			380.000,00			0,00		341.399,27	38.600,73
	380.167,97			380.167,97			0,00		341.399,27	
6 03 0000	6.073,67			6.073,67			3.565,67		6.073,67	0,00
Altre ritenute al personale per conto di terzi	60.000,00			60.000,00			168,21		44.864,95	15.135,05
	66.073,67			66.073,67			3.733,88		50.938,62	
6 04 0000	22.925,63			22.925,63			22.682,85		22.925,63	0,00
Depositi cauzionali	10.000,00			10.000,00			380,39		675,17	9.324,83
	32.925,63			32.925,63			23.063,24		23.600,80	
6 05 0000	215.150,77			215.150,77			102.832,01		212.983,94	2.166,83
Rimborso spese per servizi per conto di terzi	410.000,00			410.000,00			55.877,24		241.211,86	168.788,14
	625.150,77			625.150,77			158.709,25		454.195,80	
6 06 0000	3.476,51			3.476,51			0,00		3.476,51	0,00
Rimborso di anticipazione di fondi per il servizio economato	15.000,00			15.000,00			2.181,11		9.000,00	6.000,00
	18.476,51			18.476,51			2.181,11		12.476,51	
6 07 0000	3.789,49			3.789,49			2.982,49		3.789,49	0,00
Depositi per spese contrattuali	10.000,00			10.000,00			369,50		4.032,20	5.967,80
	13.789,49			13.789,49			3.351,99		7.821,69	
Totale Titolo 6	251.584,04			251.584,04			132.063,02		249.249,24	2.334,80
Entrate da servizi per conto di terzi	1.040.000,00			1.040.000,00			58.977,49		779.642,85	260.357,15
	1.291.584,04			1.291.584,04			191.040,51		1.028.892,09	

COMUNE DI BEDIZZOLE
CONTO DEL BILANCIO ESERCIZIO 2014 - Parte I - Entrata

Descrizione <i>(con i dati della classificazione: Codice - Risorsa - Capitolo)</i>	Residui conservati e stanziamenti definitivi di bilancio		N. di riferimento allo svolgimento	Conto del Tesoriere		Determinazione dei Residui		Accertamenti		Maggiori o Minori Entrate
	R	C		Riscossioni	Residui da riportare	Residui (D = B + C)	Competenza (L = G + H)	Residui (E = D - A) / (E = A - D)*		
									Residui (A)	Competenza (F)
	T	Totale (M)		Totale (N)	Residui al 31/12 (O = C + H)	Accertamenti al 31/12 (P = D + I)	(L = I - F) (L = F - I)			
Riepilogo dei Titoli										
Titolo 1										
Entrate tributarie	R	2.465.904,61		1.441.637,78	992.555,37	2.434.193,15	31.711,46			
	C	4.514.600,00		3.529.415,90	911.762,47	4.441.178,37	73.421,63			
	T	6.980.504,61		4.971.053,68	1.904.317,84	6.875.371,52				
Titolo 2										
Entrate derivanti da contributi e trasferimenti correnti dello Stato, della regione e di altri enti, anche per Funz.Del.	R	308.376,95		165.923,45	77.471,90	243.395,35	64.981,60			
	C	203.350,00		145.509,22	123.846,64	269.355,86	-66.005,86			
	T	511.726,95		311.432,67	201.318,54	512.751,21				
Titolo 3										
Entrate extratributarie	R	2.230.912,27		1.627.390,54	544.528,12	2.171.918,66	58.993,61			
	C	3.051.300,00		1.633.545,40	1.751.289,20	3.384.834,60	-333.534,60			
	T	5.282.212,27		3.260.935,94	2.295.817,32	5.556.753,26				
Titolo 4										
Entrate derivanti da alienazioni, da trasferimenti di capitale e da riscossioni di crediti	R	398.967,03		165.227,49	220.162,75	385.390,24	13.576,79			
	C	1.637.650,00		849.757,56	751.712,27	1.601.469,83	36.180,17			
	T	2.036.617,03		1.014.985,05	971.875,02	1.986.860,07				
Titolo 5										
Entrate derivanti da accensioni di prestiti	R	0,00		0,00	0,00	0,00	0,00			
	C	0,00		0,00	0,00	0,00	0,00			
	T	0,00		0,00	0,00	0,00	0,00			
Titolo 6										
Entrate da servizi per conto di terzi	R	251.584,04		117.186,22	132.063,02	249.249,24	2.334,80			
	C	1.040.000,00		720.665,36	58.977,49	779.642,85	260.357,15			
	T	1.291.584,04		837.851,58	191.040,51	1.028.892,09				
Totale Entrata	R	5.655.744,90		3.517.365,48	1.966.781,16	5.484.146,64	171.598,26			
	C	10.446.900,00		6.878.893,44	3.597.588,07	10.476.481,51	-29.581,51			
	T	16.102.644,90		10.396.258,92	5.564.369,23	15.960.628,15				
Avanzo di Amministrazione		836.500,00					836.500,00			
Fondo Iniziale di Cassa		1.758.905,74								
TOTALE GENERALE DELL'ENTRATA	R	5.655.744,90		3.517.365,48	1.966.781,16	5.484.146,64	171.598,26			
	C	11.283.400,00		6.878.893,44	3.597.588,07	10.476.481,51	806.918,49			
	T	16.939.144,90		10.396.258,92	5.564.369,23	15.960.628,15				

(*) Motivi del verificarsi dei minori residui attivi: Insussistenti (INS)

COMUNE DI BEDIZZOLE

CONTO DEL BILANCIO

ESERCIZIO 2014

Parte II - Spesa

COMUNE DI BEDIZZOLE

CONTO DEL BILANCIO ESERCIZIO 2014 - Parte II - Spesa

Descrizione <i>(con i dati della classificazione: Codice e Numero - Capitolo)</i>	Residui conservati e stanziamenti definitivi di bilancio		N. di riferimenti allo svolgimento	Conto del Tesoriere		Determinazione dei Residui		Impegni	Minori Residui o Economie (E=A-D)*
	R	C		Pagamenti Residui (B)	Residui (C)	Residui (D = B + C)			
	Totale (M)			Competenza (G)	Competenza (H)	Competenza (I = G + H)	Impegni al 31/12 (P = D + I)	(L = F - I)	
TITOLO 1									
Spese correnti									
Funzione 01									
Funzioni generali di amministrazione, di gestione e di controllo									
Servizio 01									
Organi istituzionali, partecipazione e decentramento									
1 01 01 03	R	C							
Prestazioni di servizi									
1 01 01 05	R	C							
Trasferimenti									
1 01 01 07	R	C							
Imposte e tasse									
Totale Servizio 1	R	C							
Organi istituzionali, partecipazione e decentramento									
Servizio 02									
Segreteria generale, personale e organizzazione									
1 01 02 01	R	C							
Personale									
1 01 02 02	R	C							
Acquisto di beni di consumo e/o di materie prime									
1 01 02 03	R	C							
Prestazioni di servizi									

(*) Motivi del verificarsi dei minori residui passivi: Insussistenti (INS); Prescritti (PRE)

(**) Indicare la parte degli impegni che si riferisce a mere regolazioni contabili di spese correlate alle entrate (COR)

COMUNE DI BEDIZZOLE
CONTO DEL BILANCIO ESERCIZIO 2014 - Parte II - Spesa

Descrizione <i>(con i dati della classificazione: Codice e Numero - Capitolo)</i>	Residui conservati e stanziamenti definitivi di bilancio		N. di riferimenti allo svolgimento	Conto del Tesoriere		Determinazione dei Residui		Impegni	Minori Residui o Economiche (E=A-D)* (L = F - I)
	R	C		Pagamenti	Res. da riportare	Residui (D = B + C)	Competenza (I = G + H) Impegni al 31/12 (P = D + I)		
	Residui (A)			Residui (B)	Residui (C)	Competenza (H)			
	Competenza (F)	Competenza (G)		Residui al 31/12 (O = C + H)					
	Totale (M)	Totale (N)		Residui al 31/12 (O = C + H)					
1 01 02 05	10.339,13	10.339,13		0,00			10.339,13	0,00	
Trasferimenti	18.650,00	1.823,23		16.209,99			18.033,22	616,78	
	28.989,13	12.162,36		16.209,99			28.372,35		
1 01 02 07	2.235,53	431,51		1.804,02			2.235,53	0,00	
Imposte e tasse	6.950,00	6.949,80		0,00			6.949,80	0,20	
	9.185,53	7.381,31		1.804,02			9.185,33		
Totale Servizio 2	189.647,59	103.009,15		80.898,28			183.907,43	5.740,16	
Segreteria generale, personale e organizzazione	589.050,00	456.463,79		119.920,35			576.384,14	12.665,86	
	778.697,59	559.472,94		200.818,63			760.291,57		
Servizio 03									
Gestione economica, finanziaria, programmazione, provveditorato e controllo di gestione									
1 01 03 01	9.829,43	9.626,69		202,74			9.829,43	0,00	
Personale	159.550,00	147.829,79		11.720,21			159.550,00	0,00	
	169.379,43	157.456,48		11.922,95			169.379,43		
1 01 03 03	8.674,46	6.101,47		2.572,99			8.674,46	0,00	
Prestazioni di servizi	57.200,00	43.244,96		11.987,30			55.232,26	1.967,74	
	65.874,46	49.346,43		14.560,29			63.906,72		
1 01 03 05	724.496,32	724.496,32		0,00			724.496,32	0,00	
Trasferimenti	0,00	0,00		0,00			0,00	0,00	
	724.496,32	724.496,32		0,00			724.496,32		
1 01 03 07	686,74	686,74		0,00			686,74	0,00	
Imposte e tasse	10.650,00	9.968,66		681,34			10.650,00	0,00	
	11.336,74	10.655,40		681,34			11.336,74		
Totale Servizio 3	743.686,95	740.911,22		2.775,73			743.686,95	0,00	
Gestione economica, finanziaria, programmazione, provveditorato e controllo di gestione	227.400,00	201.043,41		24.388,85			225.432,26	1.967,74	
	971.086,95	941.954,63		27.164,58			969.119,21		
Servizio 04									
Gestione delle entrate tributarie e servizi fiscali									

(*) Motivi dei verificarsi dei minori residui passivi: Insufficienti (INS); Prescritti (PRE)

(**) Indicare la parte degli impegni che si riferisce a mere regolazioni contabili di spese correlate alle entrate (COR)

COMUNE DI BEDIZZOLE

CONTO DEL BILANCIO ESERCIZIO 2014 - Parte II - Spesa

Descrizione <i>(con i dati della classificazione: Codice e Numero - Capitolo)</i>	Residui conservati e Stanziamenti definitivi di bilancio		N. di riferimenti allo svolgimento	Conto del Tesoriere dei Pagamenti		Determinazione dei Residui Res. da riportare		Impegni		Minori Residui o Economie		
	R	C		Residui (A)	Residui (B)	Residui (C)	Competenza (H)	Residui al 31/12 (P = D + I)	Competenza (I = G + H)	Residui (D = B + C)	(E = A - D)*	(L = F - I)
				Competenza (F)								
	T	Totale (M)		Totale (N)		Residui al 31/12 (O = C + H)		Impegni al 31/12				
1 01 04 01	R	C	T	R	C	T	R	C	T	R	C	T
Personale												
1 01 04 03	R	C	T	R	C	T	R	C	T	R	C	T
Prestazioni di servizi												
1 01 04 05	R	C	T	R	C	T	R	C	T	R	C	T
Trasferimenti												
1 01 04 07	R	C	T	R	C	T	R	C	T	R	C	T
Imposte e tasse												
Totale Servizio 4	R	C	T	R	C	T	R	C	T	R	C	T
Gestione delle entrate tributarie e servizi fiscali												
Servizio 05	R	C	T	R	C	T	R	C	T	R	C	T
Gestione dei beni demaniali e patrimoniali												
1 01 05 03	R	C	T	R	C	T	R	C	T	R	C	T
Prestazioni di servizi												
1 01 05 04	R	C	T	R	C	T	R	C	T	R	C	T
Utilizzo di beni di terzi												
1 01 05 05	R	C	T	R	C	T	R	C	T	R	C	T
Trasferimenti												
Totale Servizio 5	R	C	T	R	C	T	R	C	T	R	C	T
Gestione dei beni demaniali e patrimoniali												
Servizio 06	R	C	T	R	C	T	R	C	T	R	C	T
Ufficio tecnico												

(*) Motivi del verificarsi dei minori residui passivi: Insussistenti (INS); Prescritti (PRE)

(**) Indicare la parte degli impegni che si riferisce a mere regolazioni contabili di spese correlate alle entrate (COR)

COMUNE DI BEDIZZOLE
CONTO DEL BILANCIO ESERCIZIO 2014 - Parte II - Spesa

Descrizione <i>(con i dati della classificazione: Codice e Numero - Capitolo)</i>	Residui conservati e stanziamenti definitivi di bilancio			N. di riferimenti allo svolgimento dell'ente	Conto del Tesoriere		Determinazione del Residui		Impegni		Minori Residui o Economie (E-A-D)* (L = F - I)
	R	Residui (A)			Pagamenti	Residui (B)	Residui (C)	Residui (D = B + C)	Competenza (I = G + H)	Impegni al 31/12 (P = D + I)	
		C	Competenza (F)								
T	Totale (M)	Totale (N)	Residui al 31/12 (O = C + H)								
1 01 06 01 Personale	R	26.375,63	16.383,33		16.383,33	9.992,30	26.375,63	0,00	26.375,63	0,00	
	C	337.400,00	316.418,83		316.418,83	20.981,17	337.400,00	0,00	337.400,00	0,00	
	T	363.775,63	332.802,16		332.802,16	30.973,47	363.775,63		363.775,63		
1 01 06 02 Acquisto di beni di consumo e/o di materie prime	R	2.064,24	2.064,24		2.064,24	0,00	2.064,24	0,00	2.064,24	0,00	
	C	4.850,00	1.821,90		1.821,90	2.974,04	4.795,94		4.795,94	54,06	
	T	6.914,24	3.886,14		3.886,14	2.974,04	6.860,18		6.860,18		
1 01 06 03 Prestazioni di servizi	R	2.481,20	1.242,48		1.242,48	1.238,72	2.481,20	0,00	2.481,20	0,00	
	C	8.200,00	5.000,89		5.000,89	2.364,46	7.365,35		7.365,35	834,65	
	T	10.681,20	6.243,37		6.243,37	3.603,18	9.846,55		9.846,55		
1 01 06 07 Imposte e tasse	R	2.129,88	1.012,41		1.012,41	1.117,47	2.129,88	0,00	2.129,88	0,00	
	C	19.950,00	18.420,37		18.420,37	1.529,63	19.950,00		19.950,00	0,00	
	T	22.079,88	19.432,78		19.432,78	2.647,10	22.079,88		22.079,88		
1 01 06 08 Oneri straordinari della gestione corrente	R	0,00	0,00		0,00	0,00	0,00	0,00	0,00	0,00	
	C	16.000,00	14.907,72		14.907,72	0,00	14.907,72		14.907,72	1.092,28	
	T	16.000,00	14.907,72		14.907,72	0,00	14.907,72		14.907,72		
Totale Servizio 6 Ufficio tecnico	R	33.050,95	20.702,46		20.702,46	12.348,49	33.050,95	0,00	33.050,95	0,00	
	C	386.400,00	356.569,71		356.569,71	27.849,30	384.419,01		384.419,01	1.980,99	
	T	419.450,95	377.272,17		377.272,17	40.197,79	417.469,96		417.469,96		
Servizio 07 Anagrafe, stato civile, elettorale, leva e servizio statistico											
1 01 07 01 Personale	R	5.299,73	5.217,01		5.217,01	82,72	5.299,73	0,00	5.299,73	0,00	
	C	140.650,00	133.854,79		133.854,79	6.795,21	140.650,00		140.650,00	0,00	
	T	145.949,73	139.071,80		139.071,80	6.877,93	145.949,73		145.949,73		
1 01 07 02 Acquisto di beni di consumo e/o di materie prime	R	0,00	0,00		0,00	0,00	0,00	0,00	0,00	0,00	
	C	11.000,00	10.396,42		10.396,42	0,00	10.396,42		10.396,42	603,58	
	T	11.000,00	10.396,42		10.396,42	0,00	10.396,42		10.396,42		
1 01 07 03 Prestazioni di servizi	R	0,00	0,00		0,00	0,00	0,00	0,00	0,00	0,00	
	C	300,00	265,60		265,60	0,00	265,60		265,60	34,40	
	T	300,00	265,60		265,60	0,00	265,60		265,60		
1 01 07 05 Trasferimenti	R	0,00	0,00		0,00	0,00	0,00	0,00	0,00	0,00	
	C	1.600,00	0,00		0,00	598,48	598,48		598,48	1.001,52	
	T	1.600,00	0,00		0,00	598,48	598,48		598,48		

(*) Motivi del verificarsi dei minori residui passivi: Insussistenti (INS); Prescritti (PRE)

(**) Indicare la parte degli impegni che si riferisce a mere regolazioni contabili di spese correlate alle entrate (COR)

COMUNE DI BEDIZZOLE

CONTO DEL BILANCIO ESERCIZIO 2014 - Parte II - Spesa

Descrizione <i>(con i dati della classificazione: Codice e Numero - Capitolo)</i>	Residui conservati e stanziamenti definitivi di bilancio			N. di riferimenti allo svolgimento	Conto del Tesoriere		Determinazione dei Residui		Impegni	Minori Residui o Economie (E=A-D)* (L = F - I)
	R	C	T		Pagamenti Residui (B)	Competenza (G)	Residui (C)	Competenza (H)		
	Totale (M)				Totale (N)		Residui al 31/12 (O = C + H)		Impegni al 31/12 (P = D + I)	
1 01 07 07										
Imposte e tasse	R	C	T		0,00	0,00	0,00	0,00	0,00	0,00
					9.450,00	173,70	9.275,51	173,70	9.449,21	0,79
					9.450,00	173,70	9.275,51	173,70	9.449,21	
Totale Servizio 7	R	C	T		5.299,73	82,72	5.217,01	82,72	5.299,73	0,00
Anagrafe, stato civile, elettorale, leva e servizio statistici co	R	C	T		163.000,00	7.567,39	153.792,32	7.567,39	161.359,71	1.640,29
					168.299,73	7.650,11	159.009,33	7.650,11	166.659,44	
Servizio 08										
Altri servizi generali										
1 01 08 10	R	C	T		0,00	0,00	0,00	0,00	0,00	0,00
Fondo svalutazione crediti	R	C	T		32.500,00	0,00	0,00	0,00	0,00	0,00
					32.500,00	0,00	0,00	0,00	0,00	32.500,00
1 01 08 11	R	C	T		0,00	0,00	0,00	0,00	0,00	0,00
Fondo di riserva	R	C	T		28.400,00	0,00	0,00	0,00	0,00	0,00
					28.400,00	0,00	0,00	0,00	0,00	28.400,00
Totale Servizio 8	R	C	T		0,00	0,00	0,00	0,00	0,00	0,00
Altri servizi generali	R	C	T		60.900,00	0,00	0,00	0,00	0,00	0,00
					60.900,00	0,00	0,00	0,00	0,00	60.900,00
Totale Funzione 1	R	C	T		1.198.123,39	104.393,25	1.080.653,93	104.393,25	1.185.047,18	13.076,21
Funzioni generali di amministrazione, di gestione e di controllo	R	C	T		2.187.400,00	364.760,96	1.727.260,94	364.760,96	2.092.021,90	95.378,10
					3.385.523,39	469.154,21	2.807.914,87	469.154,21	3.277.069,08	
Funzione 03										
Funzioni di polizia locale										
Servizio 01										
Polizia municipale										
1 03 01 01	R	C	T		18.367,61	9.824,29	8.543,32	9.824,29	18.367,61	0,00
Personale	R	C	T		216.350,00	12.484,07	203.865,93	12.484,07	216.350,00	0,00
					234.717,61	22.308,36	212.409,25	22.308,36	234.717,61	
1 03 01 02	R	C	T		1.963,86	0,00	1.882,18	0,00	1.882,18	81,68
Acquisto di beni di consumo e/o di materie prime	R	C	T		26.500,00	18.830,09	7.343,38	18.830,09	26.173,47	326,53
					28.463,86	18.830,09	9.225,56	18.830,09	28.055,65	

(*) Motivi dei verificarsi dei minori residui passivi: Insussistenti (INS); Prescritti (PRE)

(**) Indicare la parte degli impegni che si riferisce a mere regolazioni contabili di spese correlate alle entrate (COR)

COMUNE DI BEDIZZOLE
CONTO DEL BILANCIO ESERCIZIO 2014 - Parte II - Spesa

Descrizione <i>(con i dati della classificazione: Codice e Numero - Capitolo)</i>	Residui conservati e stanziamenti definitivi di bilancio		N. di riferimenti allo svolgimento	Conto del Tesoriere dei Residui		Determinazione dei Residui		Impegni		Minori Residui o Economie (E=A-D)* (L = F - I)
	R	C		Pagamenti		Res. da riportare	Residui (C)	Residui (D = B + C)		
				Residui (A)	Competenza (F)			Residui (B)	Competenza (H)	
T	Totale (M)		Totale (N)	Residui al 31/12 (O = C + H)						
1 03 01 03	R	26.158,42		22.760,41	100,00			22.860,41	3.298,01	
Prestazioni di servizi	C	62.900,00		36.328,10	23.496,77			59.824,87	3.075,13	
	T	89.058,42		59.088,51	23.596,77			82.685,28		
1 03 01 07	R	1.632,82		1.067,68	565,14			1.632,82	0,00	
Imposte e tasse	C	14.350,00		13.794,52	539,56			14.334,08	15,92	
	T	15.982,82		14.862,20	1.104,70			15.966,90		
Totale Servizio 1	R	48.122,71		34.253,59	10.489,43			44.743,02	3.379,69	
Polizia municipale	C	320.100,00		261.331,93	55.350,49			316.682,42	3.417,58	
	T	368.222,71		295.585,52	65.839,92			361.425,44		
Totale Funzione 3	R	48.122,71		34.253,59	10.489,43			44.743,02	3.379,69	
Funzioni di polizia locale	C	320.100,00		261.331,93	55.350,49			316.682,42	3.417,58	
	T	368.222,71		295.585,52	65.839,92			361.425,44		
Funzione 04										
Funzioni di istruzione pubblica										
Servizio 01										
Scuola materna										
1 04 01 03	R	4.481,75		4.481,75	0,00			4.481,75	0,00	
Prestazioni di servizi	C	38.000,00		29.966,01	8.033,99			38.000,00	0,00	
	T	42.481,75		34.447,76	8.033,99			42.481,75		
1 04 01 05	R	0,00		0,00	0,00			0,00	0,00	
Trasferimenti	C	162.000,00		126.034,00	35.966,00			162.000,00	0,00	
	T	162.000,00		126.034,00	35.966,00			162.000,00		
Totale Servizio 1	R	4.481,75		4.481,75	0,00			4.481,75	0,00	
Scuola materna	C	200.000,00		156.000,01	43.999,99			200.000,00	0,00	
	T	204.481,75		160.481,76	43.999,99			204.481,75		
Servizio 02										
Istruzione elementare										
1 04 02 02	R	1.296,61		1.152,71	140,98			1.293,69	2,92	
Acquisto di beni di consumo e/o di materie prime	C	18.200,00		17.971,11	225,27			18.196,38	3,62	
	T	19.496,61		19.123,82	366,25			19.490,07		

(*) Motivi del verificarsi dei minori residui passivi: Insussistenti (INS); Prescritti (PRE)

(**) Indicare la parte degli impegni che si riferisce a mere regolazioni contabili di spese correlate alle entrate (COR)

COMUNE DI BEDIZZOLE
CONTO DEL BILANCIO ESERCIZIO 2014 - Parte II - Spesa

Descrizione <i>(con i dati della classificazione: Codice e Numero - Capitolo)</i>	Residui conservati e stanziamenti definitivi di bilancio		N. di riferimenti allo svolgimento	Conto del Tesoriere		Determinazione dei Residui		Impegni	Minori Residui o Economie (E=A-D)* (L = F - I)
	Residui (A)			Residui (B)		Res. da riportare			
	R	C		Competenza (F)	Totale (M)	Residui (B)	Competenza (G)	Residui (C)	Competenza (H)
1 04 02 03									
Prestazioni di servizi	R	C	T	34.060,32	34.060,32	0,00	0,00	34.060,32	0,00
				75.700,00	49.479,34	26.220,66	26.220,66	75.700,00	0,00
				109.760,32	83.539,66	26.220,66	26.220,66	109.760,32	0,00
1 04 02 05				0,00	0,00	0,00	0,00	0,00	0,00
Trasferimenti	R	C	T	10.000,00	10.000,00	0,00	0,00	10.000,00	0,00
				10.000,00	10.000,00	0,00	0,00	10.000,00	0,00
Totale Servizio 2				35.356,93	35.213,03	140,98	140,98	35.354,01	2,92
Istruzione elementare				103.900,00	77.450,45	26.445,93	26.445,93	103.896,38	3,62
				139.256,93	112.663,48	26.586,91	26.586,91	139.250,39	
Servizio 03									
Istruzione media									
1 04 03 03				4.328,08	4.268,09	59,99	59,99	4.328,08	0,00
Prestazioni di servizi	R	C	T	102.500,00	38.972,63	63.526,74	63.526,74	102.499,37	0,63
				106.828,08	43.240,72	63.586,73	63.586,73	106.827,45	
1 04 03 05				9.390,37	9.390,37	0,00	0,00	9.390,37	0,00
Trasferimenti	R	C	T	83.500,00	76.125,00	5.035,00	5.035,00	81.160,00	2.340,00
				92.890,37	85.515,37	5.035,00	5.035,00	90.550,37	
Totale Servizio 3				13.718,45	13.658,46	59,99	59,99	13.718,45	0,00
Istruzione media				186.000,00	115.097,63	68.561,74	68.561,74	183.659,37	2.340,63
				199.718,45	128.756,09	68.621,73	68.621,73	197.377,82	
Servizio 05									
Assistenza scolastica, trasporto, refezione ed altri servizi									
1 04 05 01				21.984,21	7.474,56	14.509,65	14.509,65	21.984,21	0,00
Personale	R	C	T	264.150,00	250.287,54	13.462,46	13.462,46	263.750,00	400,00
				286.134,21	257.762,10	27.972,11	27.972,11	285.734,21	
1 04 05 02				35.179,36	35.179,36	0,00	0,00	35.179,36	0,00
Acquisto di beni di consumo e/o di materie prime	R	C	T	304.600,00	248.222,63	52.433,72	52.433,72	300.656,35	3.943,65
				339.779,36	283.401,99	52.433,72	52.433,72	335.835,71	
1 04 05 03				70.721,41	69.645,72	0,00	0,00	69.645,72	1.075,69
Prestazioni di servizi	R	C	T	381.500,00	255.514,08	89.885,82	89.885,82	345.399,90	36.100,10
				452.221,41	325.159,80	89.885,82	89.885,82	415.045,62	

(*) Motivi dei verificarsi dei minori residui passivi: Insufficienti (INS); Prescritti (PRE)

(**) Indicare la parte degli impegni che si riferisce a mere regolazioni contabili di spese correlate alle entrate (COR)

COMUNE DI BEDIZZOLE
CONTO DEL BILANCIO ESERCIZIO 2014 - Parte II - Spesa

Descrizione <i>(con i dati della classificazione: Codice e Numero - Capitolo)</i>	Residui conservati e stanziamenti definitivi di bilancio		N. di riferimento allo svolgimento	Conto del Tesoriere		Determinazione dei Residui		Impegni	Minori Residui o Economie (E=A-D)* (L = F - I)
	R	C		Pagamenti	Res. da riportare	Residui (D = B + C)	Competenza (I = G + H) Impegni al 31/12 (P = D + I)		
	Residui (A)			Residui (B)		Residui (C)			
	Competenza (F)	Totale (M)		Competenza (G)	Residui al 31/12 (O = C + H)				
1 04 05 05	5.372,95	5.372,95		5.372,95	0,00		5.372,95	0,00	0,00
Trasferimenti	8.150,00	8.150,00		0,00	5.424,02		5.424,02	5.424,02	2.725,98
	13.522,95	13.522,95		5.372,95	5.424,02		10.796,97		
1 04 05 07	807,62	807,62		313,58	494,04		807,62		0,00
Imposte e tasse	1.650,00	1.650,00		1.351,33	148,67		1.500,00		150,00
	2.457,62	2.457,62		1.664,91	642,71		2.307,62		
Totale Servizio 5	134.065,55	117.986,17		117.986,17	15.003,69		132.989,86		1.075,69
Assistenza scolastica, trasporto, refezione ed altri servizi	960.050,00	755.375,58		755.375,58	161.354,69		916.730,27		43.319,73
	1.094.115,55	873.361,75		873.361,75	176.358,38		1.049.720,13		
Totale Funzione 4	187.622,68	171.339,41		171.339,41	15.204,66		186.544,07		1.078,61
Funzioni di istruzione pubblica	1.449.950,00	1.103.923,67		1.103.923,67	300.362,35		1.404.286,02		45.663,98
	1.637.572,68	1.275.263,08		1.275.263,08	315.567,01		1.590.830,09		
Funzione 05									
Funzioni relative alla cultura ed ai beni culturali									
Servizio 01									
Biblioteche, musei e pinacoteche									
1 05 01 01	2.780,82	2.425,04		2.425,04	355,78		2.780,82		0,00
Personale	64.250,00	61.572,34		61.572,34	2.677,66		64.250,00		0,00
	67.030,82	63.997,38		63.997,38	3.033,44		67.030,82		
1 05 01 02	15,10	15,10		15,10	0,00		15,10		0,00
Acquisto di beni di consumo e/o di materie prime	2.900,00	2.831,02		2.831,02	0,00		2.831,02		68,98
	2.915,10	2.846,12		2.846,12	0,00		2.846,12		
1 05 01 03	25.829,91	25.825,40		25.825,40	0,00		25.825,40		4,51
Prestazioni di servizi	62.500,00	33.573,72		33.573,72	26.786,28		60.360,00		2.140,00
	88.329,91	59.399,12		59.399,12	26.786,28		86.185,40		
1 05 01 05	0,00	0,00		0,00	0,00		0,00		0,00
Trasferimenti	9.600,00	9.545,00		9.545,00	0,00		9.545,00		55,00
	9.600,00	9.545,00		9.545,00	0,00		9.545,00		
1 05 01 07	0,00	0,00		0,00	0,00		0,00		0,00
Imposte e tasse	4.250,00	4.102,19		4.102,19	147,81		4.250,00		0,00
	4.250,00	4.102,19		4.102,19	147,81		4.250,00		

(*) Motivi dei verificarsi dei minori residui passivi: Insussistenti (INS); Prescritti (PRE)

(**) Indicare la parte degli impegni che si riferisce a mere regolazioni contabili di spese correlate alle entrate (COR)

COMUNE DI BEDIZZOLE
CONTO DEL BILANCIO ESERCIZIO 2014 - Parte II - Spesa

Descrizione <i>(con i dati della classificazione: Codice e Numero - Capitolo)</i>	Residui conservati e stanziamenti definitivi di bilancio		N. di riferimenti allo svolgimento	Conto del Tesoriere dei Pagamenti		Determinazione dei Residui Res. da riportare		Impegni	Minori Residui o Economie (E=A-D)* (L = F - I)
	R	C		Residui (B)	Residui (C)	Residui (D = B + C)			
	Residui (A)			Competenza (G)	Competenza (H)	Competenza (I = G + H)			
	T	Totale (M)		Totale (N)	Residui al 31/12 (O = C + H)	Impegni al 31/12 (P = D + I)			
Totale Servizio 1	R	28.625,83		28.265,54	355,78	28.621,32	4,51		
Biblioteche, musei e pinacoteche	C	143.500,00		111.624,27	29.611,75	141.236,02	2.263,98		
	T	172.125,83		139.889,81	29.967,53	169.857,34			
Servizio 02									
Teatri, attivita' culturali e servizi diversi nel settore culturale									
1 05 02 03	R	7.925,91		6.749,43	770,00	7.519,43	406,48		
Prestazioni di servizi	C	44.500,00		21.471,12	5.461,25	26.932,37	17.567,63		
	T	52.425,91		28.220,55	6.231,25	34.451,80			
1 05 02 05	R	6.250,00		6.103,39	0,00	6.103,39	146,61		
Trasferimenti	C	29.500,00		21.727,00	6.700,00	28.427,00	1.073,00		
	T	35.750,00		27.830,39	6.700,00	34.530,39			
1 05 02 07	R	667,78		617,81	0,00	617,81	49,97		
Imposte e tasse	C	1.500,00		872,00	0,00	872,00	628,00		
	T	2.167,78		1.489,81	0,00	1.489,81			
Totale Servizio 2	R	14.843,69		13.470,63	770,00	14.240,63	603,06		
Teatri, attivita' culturali e servizi diversi nel settore culturale	C	75.500,00		44.070,12	12.161,25	56.231,37	19.268,63		
	T	90.343,69		57.540,75	12.931,25	70.472,00			
Totale Funzione 5	R	43.469,52		41.736,17	1.125,78	42.861,95	607,57		
Funzioni relative alla cultura ed ai beni culturali	C	219.000,00		155.694,39	41.773,00	197.467,39	21.532,61		
	T	262.469,52		197.430,56	42.898,78	240.329,34			
Funzione 06									
Funzioni nel settore sportivo e ricreativo									
Servizio 02									
Stadio comunale, palazzo dello sport ed altri impianti									
1 06 02 02	R	426,00		426,00	0,00	426,00	0,00		
Acquisto di beni di consumo e/o di materie prime	C	2.000,00		405,00	360,00	765,00	1.235,00		
	T	2.426,00		831,00	360,00	1.191,00			
1 06 02 03	R	25.057,41		24.308,41	120,65	24.429,06	628,35		
Prestazioni di servizi	C	112.000,00		68.906,35	29.903,51	98.809,86	13.190,14		
	T	137.057,41		93.214,76	30.024,16	123.238,92			

(*) Motivi dei verificarsi dei minori residui passivi: Insussistenti (INS); Prescritti (PRE)

(**) Indicare la parte degli impegni che si riferisce a mere regolazioni contabili di spese correlate alle entrate (COR)

COMUNE DI BEDIZZOLE

CONTO DEL BILANCIO ESERCIZIO 2014 - Parte II - Spesa

Descrizione <i>(con i dati della classificazione: Codice e Numero - Capitolo)</i>	Residui conservati e stanziamenti definitivi di bilancio		N. di riferimenti allo svolgimento	Conto del Tesoriere dei Pagamenti		Determinazione dei Residui		Impegni		Minori Residui o Economie (E=A-D)* (L = F - I)
	R	C		Residui (B)	Residui (C)	Residui (D = B + C)	Competenza (I = G + H)	Residui al 31/12 (P = D + I)		
	Competenza (F)			Competenza (G)		Competenza (H)				
	Totale (M)			Totale (N)		Residui al 31/12 (O = C + H)				
Totale Servizio 2	R	25.483,41		24.734,41		120,65		24.855,06		628,35
Stadio comunale, palazzo dello sport ed altri impianti	C	114.000,00		69.311,35		30.263,51		99.574,86		14.425,14
	T	139.483,41		94.045,76		30.384,16		124.429,92		
Servizio 03										
Manifestazioni diverse nel settore sportivo e ricreativo										
1 06 03 02	R	794,00		0,00		238,00		238,00		556,00
Acquisto di beni di consumo e/o di materie prime	C	3.500,00		2.750,00		440,00		3.190,00		310,00
	T	4.294,00		2.750,00		678,00		3.428,00		
1 06 03 05	R	30.436,00		30.394,46		41,54		30.436,00		0,00
Trasferimenti	C	62.000,00		13.996,90		47.599,50		61.596,40		403,60
	T	92.436,00		44.391,36		47.641,04		92.032,40		
Totale Servizio 3	R	31.230,00		30.394,46		279,54		30.674,00		556,00
Manifestazioni diverse nel settore sportivo e ricreativo	C	65.500,00		16.746,90		48.039,50		64.786,40		713,60
	T	96.730,00		47.141,36		48.319,04		95.460,40		
Totale Funzione 6	R	56.713,41		55.128,87		400,19		55.529,06		1.184,35
Funzioni nel settore sportivo e ricreativo	C	179.500,00		86.058,25		78.303,01		164.361,26		15.138,74
	T	236.213,41		141.187,12		78.703,20		219.890,32		
Funzione 08										
Funzioni nel campo della viabilità e dei trasporti										
Servizio 01										
Viabilità, circolazione stradale e servizi connessi										
1 08 01 02	R	3.196,93		3.196,93		0,00		3.196,93		0,00
Acquisto di beni di consumo e/o di materie prime	C	13.000,00		13.000,00		0,00		13.000,00		0,00
	T	16.196,93		16.196,93		0,00		16.196,93		
1 08 01 03	R	72.863,41		65.839,89		7.008,66		72.848,55		14,86
Prestazioni di servizi	C	131.300,00		101.747,66		25.251,40		126.999,06		4.300,94
	T	204.163,41		167.587,55		32.260,06		199.847,61		
1 08 01 04	R	0,00		0,00		0,00		0,00		0,00
Utilizzo di beni di terzi	C	19.029,91		19.029,91		0,00		19.029,91		170,09
	T	19.029,91		19.029,91		0,00		19.029,91		

(*) Motivi del verificarsi dei minori residui passivi: Insussistenti (INS); Prescritti (PRE)

(**) Indicare la parte degli impegni che si riferisce a mere regolazioni contabili di spese correlate alle entrate (COR)

COMUNE DI BEDIZZOLE
CONTO DEL BILANCIO ESERCIZIO 2014 - Parte II - Spesa

Descrizione <i>(con i dati della classificazione: Codice e Numero - Capitolo)</i>	Residui conservati e stanziamenti definitivi di bilancio		N. di riferimento allo svolgimento	Conto del Tesoriere		Determinazione dei Residui		Impegni	Minori Residui o Economie (E=A-D)* (L = F - I)
	R	C		Pagamenti	Res. da riportare	Residui (D = B + C)	Competenza (I = G + H) Impegni al 31/12 (P = D + I)		
	Residui (A)			Residui (B)	Residui (C)	Residui (D = B + C)			
	Competenza (F)			Competenza (G)	Competenza (H)	Residui al 31/12 (O = C + H)			
	Totale (M)			Totale (N)		Residui al 31/12 (O = C + H)			
1 08 01 07	R	0,00		0,00		0,00	0,00	0,00	0,00
Imposte e tasse	C	400,00		400,00		0,00	0,00	400,00	0,00
	T	400,00		400,00		0,00	0,00	400,00	
Totale Servizio 1	R	76.060,34		69.036,82		7.008,66	7.008,66	76.045,48	14,86
Viabilità', circolazione stradale e servizi connessi	C	163.900,00		134.177,57		25.251,40	25.251,40	159.428,97	4.471,03
	T	239.960,34		203.214,39		32.260,06	32.260,06	235.474,45	
Servizio 02									
Illuminazione pubblica e servizi connessi									
1 08 02 03	R	75.858,57		75.689,35		0,00	0,00	75.689,35	169,22
Prestazioni di servizi	C	364.450,00		360.950,00		3.495,00	3.495,00	364.445,00	5,00
	T	440.308,57		436.639,35		3.495,00	3.495,00	440.134,35	
Totale Servizio 2	R	75.858,57		75.689,35		0,00	0,00	75.689,35	169,22
Illuminazione pubblica e servizi connessi	C	364.450,00		360.950,00		3.495,00	3.495,00	364.445,00	5,00
	T	440.308,57		436.639,35		3.495,00	3.495,00	440.134,35	
Totale Funzione 8	R	151.918,91		144.726,17		7.008,66	7.008,66	151.734,83	184,08
Funzioni nel campo della viabilità' e dei trasporti	C	528.350,00		495.127,57		28.746,40	28.746,40	523.873,97	4.476,03
	T	680.268,91		639.853,74		35.755,06	35.755,06	675.608,80	
Funzione 09									
Funzioni riguardanti la gestione del territorio e dell'ambiente									
Servizio 04									
Servizio idrico integrato									
1 09 04 02	R	5.000,00		4.994,41		0,00	0,00	4.994,41	5,59
Acquisto di beni di consumo e/o di materie prime	C	17.000,00		9.805,82		6.702,21	6.702,21	16.508,03	491,97
	T	22.000,00		14.800,23		6.702,21	6.702,21	21.502,44	
1 09 04 03	R	3.555,17		3.521,01		0,00	0,00	3.521,01	34,16
Prestazioni di servizi	C	10.000,00		0,00		5.067,39	5.067,39	5.067,39	4.932,61
	T	13.555,17		3.521,01		5.067,39	5.067,39	8.588,40	
Totale Servizio 4	R	8.555,17		8.515,42		0,00	0,00	8.515,42	39,75
Servizio idrico integrato	C	27.000,00		9.805,82		11.769,60	11.769,60	21.575,42	5.424,58
	T	35.555,17		18.321,24		11.769,60	11.769,60	30.090,84	
Servizio 05									
Servizio smaltimento rifiuti									

(*) Motivi dei verificarsi dei minori residui passivi: Insussistenti (INS); Prescritti (PRE)

(**) Indicare la parte degli impegni che si riferisce a mere regolazioni contabili di spese correlate alle entrate (COR)

COMUNE DI BEDIZZOLE
CONTO DEL BILANCIO ESERCIZIO 2014 - Parte II - Spesa

Descrizione <i>(con i dati della classificazione: Codice e Numero - Capitolo)</i>	Residui conservati e stanziamenti definitivi di bilancio		N. di riferimento allo svolgimento	Conto del Tesoriere		Determinazione dei Residui		Impegni	Minori Residui o Economie (E=A-D)* (L = F - I)
	Residui (A)	Competenza (F)		Pagamenti	Res. da riportare	Residui (D = B + C)	Competenza (I = G + H) Impegni al 31/12 (P = D + I)		
	R	C		Residui (B)	Residui (C)	Residui al 31/12 (O = C + H)			
1 09 05 01									
Personale	R	3.668,62		1.049,10	2.619,52	3.668,62	0,00		0,00
	C	30.900,00		28.883,44	2.016,56	30.900,00	0,00		0,00
	T	34.568,62		29.932,54	4.636,08	34.568,62			
1 09 05 03									
Prestazioni di servizi	R	244.324,47		243.288,84	1.035,63	244.324,47	0,00		0,00
	C	1.136.100,00		792.901,15	342.400,13	1.135.301,28	798,72		798,72
	T	1.380.424,47		1.036.189,99	343.435,76	1.379.625,75			
1 09 05 07									
Imposte e tasse	R	205,91		66,73	139,18	205,91	0,00		0,00
	C	1.950,00		1.829,29	120,71	1.950,00	0,00		0,00
	T	2.155,91		1.896,02	259,89	2.155,91			
Totale Servizio 5									
Servizio smaltimento rifiuti	R	248.199,00		244.404,67	3.794,33	248.199,00	0,00		0,00
	C	1.168.950,00		823.613,88	344.537,40	1.168.151,28	798,72		798,72
	T	1.417.149,00		1.068.018,55	348.331,73	1.416.350,28			
Servizio 06									
Parchi e servizi per la tutela ambientale del verde, altri servizi relativi al territorio ed all'ambiente									
1 09 06 01									
Personale	R	2.624,44		1.082,08	1.542,36	2.624,44	0,00		0,00
	C	30.550,00		28.978,41	1.571,59	30.550,00	0,00		0,00
	T	33.174,44		30.060,49	3.113,95	33.174,44			
1 09 06 02									
Acquisto di beni di consumo e/o di materie prime	R	4.953,60		0,00	4.953,60	4.953,60	0,00		0,00
	C	10.000,00		3.170,29	2.654,18	5.824,47	4.175,53		4.175,53
	T	14.953,60		3.170,29	7.607,78	10.778,07			
1 09 06 03									
Prestazioni di servizi	R	20.643,96		20.643,96	0,00	20.643,96	0,00		0,00
	C	143.200,00		116.582,01	20.340,91	136.922,92	6.277,08		6.277,08
	T	163.843,96		137.225,97	20.340,91	157.566,88			
1 09 06 05									
Trasferimenti	R	7.889,89		3.307,60	4.582,29	7.889,89	0,00		0,00
	C	7.900,00		0,00	7.889,89	7.889,89	10,11		10,11
	T	15.789,89		3.307,60	12.472,18	15.779,78			
1 09 06 07									
Imposte e tasse	R	54,96		54,96	0,00	54,96	0,00		0,00
	C	1.950,00		1.861,68	88,32	1.950,00	0,00		0,00
	T	2.004,96		1.916,64	88,32	2.004,96			

(*) Motivi del verificarsi dei minori residui passivi: Insussistenti (INS); Prescritti (PRE)

(**) Indicare la parte degli impegni che si riferisce a mere regolazioni contabili di spese correlate alle entrate (COR)

COMUNE DI BEDIZZOLE
CONTO DEL BILANCIO ESERCIZIO 2014 - Parte II - Spesa

Descrizione <i>(con i dati della classificazione: Codice e Numero - Capitolo)</i>	Residui conservati e stanziamenti definitivi di bilancio		N. di riferimento allo svolgimento	Conto del Tesoriere		Determinazione dei Residui		Impegni	Minori Residui o Economie (E=A-D)* (L = F - I)
	R	C		Pagamenti Residui (B)	Residui (C)	Res. da riportare Residui (C)	Residui (D = B + C)		
	Competenza (F)			Competenza (G)		Competenza (H)		Competenza (I = G + H)	
	T	Totale (M)		Totale (N)	Residui al 31/12 (O = C + H)	Impegni al 31/12 (P = D + I)			
Totale Servizio 6	R	36.166,85		25.088,60	11.078,25	36.166,85		0,00	
Parchi e servizi per la tutela ambientale del verde, altri servizi relativi al territorio ed all'ambiente	C	193.600,00		150.592,39	32.544,89	183.137,28		10.462,72	
	T	229.766,85		175.680,99	43.623,14	219.304,13			
Totale Funzione 9	R	292.921,02		278.008,69	14.872,58	292.881,27		39,75	
Funzioni riguardanti la gestione del territorio e dell'ambiente	C	1.389.550,00		984.012,09	388.851,89	1.372.863,98		16.686,02	
	T	1.682.471,02		1.262.020,78	403.724,47	1.665.745,25			
Funzione 10									
Funzioni nel settore sociale									
Servizio 04									
Assistenza, beneficenza pubblica e servizi diversi alla per sona	R	6.837,10		5.775,89	1.061,21	6.837,10		0,00	
1 10 04 01 Personale	C	159.700,00		152.893,68	6.806,32	159.700,00		0,00	
	T	166.537,10		158.669,57	7.867,53	166.537,10			
1 10 04 02 Acquisto di beni di consumo e/o di materie prime	R	1.400,00		1.400,00	0,00	1.400,00		0,00	
	C	21.350,00		17.500,00	3.850,00	21.350,00		0,00	
	T	22.750,00		18.900,00	3.850,00	22.750,00			
1 10 04 03 Prestazioni di servizi	R	150.652,57		148.428,34	1.326,93	149.755,27		897,30	
	C	742.000,00		546.427,72	137.973,77	684.401,49		57.598,51	
	T	892.652,57		694.856,06	139.300,70	834.156,76			
1 10 04 05 Trasferimenti	R	145.266,49		93.292,84	47.450,92	140.743,76		4.522,73	
	C	264.200,00		128.116,04	99.806,07	227.922,11		36.277,89	
	T	409.466,49		221.408,88	147.256,99	368.665,87			
1 10 04 07 Imposte e tasse	R	500,99		413,31	87,68	500,99		0,00	
	C	7.050,00		6.226,22	807,25	7.033,47		16,53	
	T	7.550,99		6.639,53	894,93	7.534,46			
Totale Servizio 4	R	304.657,15		249.310,38	49.926,74	299.237,12		5.420,03	
Assistenza, beneficenza pubblica e servizi diversi alla per sona	C	1.194.300,00		851.163,66	249.243,41	1.100.407,07		93.892,93	
	T	1.498.957,15		1.100.474,04	299.170,15	1.399.644,19			
Servizio 05									
Servizio necroscopico e cimiteriale									

(*) Motivi del verificarsi dei minori residui passivi: Insussistenti (INS); Prescritti (PRE)

(**) Indicare la parte degli impegni che si riferisce a mere regolazioni contabili di spese correlate alle entrate (COR)

COMUNE DI BEDIZZOLE
CONTO DEL BILANCIO ESERCIZIO 2014 - Parte II - Spesa

Descrizione <i>(con i dati della classificazione: Codice e Numero - Capitolo)</i>	Residui conservati e Stanziamenti definitivi di bilancio		N. di riferimenti allo svolgimento	Conto del Tesoriere		Determinazione dei Residui		Impegni		Minori Residui o Economie (E=A-D)* (L = F - I)
	R	C		Pagamenti		Res. da riportare	Residui (D = B + C)	Residui (D = B + C)	Residui (D = B + C)	
				Residui (A)	Competenza (F)					
T	Totale (M)	Totale (N)	Residui al 31/12 (O = C + H)	Impegni al 31/12 (P = D + I)						
1 10 05 01 Personale	3.116,92	33.150,00		1.841,49	1.275,43	3.116,92	0,00	3.116,92	0,00	
	33.150,00	36.266,92		31.419,64	1.730,36	33.150,00	0,00	33.150,00	0,00	
T	36.266,92			33.261,13	3.005,79	36.266,92		36.266,92		
1 10 05 03 Prestazioni di servizi	1.849,75	31.600,00		1.849,75	0,00	1.849,75	0,00	1.849,75	0,00	
	31.600,00	33.449,75		22.228,64	9.363,35	31.591,99	8,01	31.591,99	8,01	
T	33.449,75			24.078,39	9.363,35	33.441,74		33.441,74		
1 10 05 07 Imposte e tasse	142,25	2.100,00		92,25	50,00	142,25	0,00	142,25	0,00	
	2.100,00	2.242,25		1.990,06	109,94	2.100,00	0,00	2.100,00	0,00	
T	2.242,25			2.082,31	159,94	2.242,25		2.242,25		
Totale Servizio 5	5.108,92	66.850,00		3.783,49	1.325,43	5.108,92	0,00	5.108,92	0,00	
Servizio necroscopico e cimiteriale	66.850,00	71.958,92		55.638,34	11.203,65	66.841,99	8,01	66.841,99	8,01	
T	71.958,92			59.421,83	12.529,08	71.950,91		71.950,91		
Totale Funzione 10	309.766,07	1.261.150,00		253.093,87	51.252,17	304.346,04	5.420,03	304.346,04	5.420,03	
Funzioni nel settore sociale	1.261.150,00	1.570.916,07		906.802,00	260.447,06	1.167.249,06	93.900,94	1.167.249,06	93.900,94	
T	1.570.916,07			1.159.895,87	311.699,23	1.471.595,10		1.471.595,10		
Funzione 11										
Funzioni nel campo dello sviluppo economico										
Servizio 05										
Servizi relativi al commercio										
1 11 05 01 Personale	1.149,18	74.850,00		1.123,86	25,32	1.149,18	0,00	1.149,18	0,00	
	74.850,00	75.999,18		74.718,00	132,00	74.850,00	0,00	74.850,00	0,00	
T	75.999,18			75.841,86	157,32	75.999,18		75.999,18		
1 11 05 03 Prestazioni di servizi	11.114,86	18.000,00		8.454,36	240,00	8.694,36	2.420,50	8.694,36	2.420,50	
	18.000,00	29.114,86		4.088,44	10.782,83	14.871,27	3.128,73	14.871,27	3.128,73	
T	29.114,86			12.542,80	11.022,83	23.565,63		23.565,63		
1 11 05 05 Trasferimenti	1.600,00	1.600,00		1.393,76	0,00	1.393,76	206,24	1.393,76	206,24	
	1.600,00	3.200,00		0,00	1.372,02	1.372,02	227,98	1.372,02	227,98	
T	3.200,00			1.393,76	1.372,02	2.765,78		2.765,78		
1 11 05 07 Imposte e tasse	70,88	4.800,00		70,88	0,00	70,88	0,00	70,88	0,00	
	4.800,00	4.870,88		4.793,01	0,00	4.793,01	6,99	4.793,01	6,99	
T	4.870,88			4.863,89	0,00	4.863,89		4.863,89		

(*) Motivi dei verificarsi dei minori residui passivi: Insussistenti (INS); Prescritti (PRE)

(**) Indicare la parte degli impegni che si riferisce a mere regolazioni contabili di spese correlate alle entrate (COR)

COMUNE DI BEDIZZOLE
CONTO DEL BILANCIO ESERCIZIO 2014 - Parte II - Spesa

Descrizione <i>(con i dati della classificazione: Codice e Numero - Capitolo)</i>	Residui conservati e stanziamenti definitivi di bilancio		N. di riferimenti allo svolgimento	Conto del Tesoriere		Determinazione dei Residui		Impegni	Minori Residui o Economie (E-A-D)* (L = F - I)
	R	C		Residui (B)	Res. da riportare	Residui (C)	Residui (D = B + C)		
	Competenza (F)			Competenza (G)		Competenza (H)		Competenza (I = G + H)	
	Totale (M)			Totale (N)		Residui al 31/12 (O = C + H)		Impegni al 31/12 (P = D + I)	
Totale Servizio 5	R	13.934,92			11.042,86		265,32	11.308,18	2.626,74
Servizi relativi al commercio	C	99.250,00			83.599,45		12.286,85	95.886,30	3.363,70
	T	113.184,92			94.642,31		12.552,17	107.194,48	
Totale Funzione 11	R	13.934,92			11.042,86		265,32	11.308,18	2.626,74
Funzioni nel campo dello sviluppo economico	C	99.250,00			83.599,45		12.286,85	95.886,30	3.363,70
	T	113.184,92			94.642,31		12.552,17	107.194,48	
Riepilogo Titolo 1									
Spese correnti									
Funzione 1	R	1.198.123,39			1.080.653,93		104.393,25	1.185.047,18	13.076,21
Funzioni generali di amministrazione, di gestione e di controllo	C	2.187.400,00			1.727.260,94		364.760,96	2.092.021,90	95.378,10
	T	3.385.523,39			2.807.914,87		469.154,21	3.277.069,08	
Funzione 2	R	0,00			0,00		0,00	0,00	0,00
Funzioni relative alla giustizia	C	0,00			0,00		0,00	0,00	0,00
	T	0,00			0,00		0,00	0,00	0,00
Funzione 3	R	48.122,71			34.253,59		10.489,43	44.743,02	3.379,69
Funzioni di polizia locale	C	320.100,00			261.331,93		55.350,49	316.682,42	3.417,58
	T	368.222,71			295.585,52		65.839,92	361.425,44	
Funzione 4	R	187.622,68			171.339,41		15.204,66	186.544,07	1.078,61
Funzioni di istruzione pubblica	C	1.449.950,00			1.103.923,67		300.362,35	1.404.286,02	45.663,98
	T	1.637.572,68			1.275.263,08		315.567,01	1.590.830,09	
Funzione 5	R	43.469,52			41.736,17		1.125,78	42.861,95	607,57
Funzioni relative alla cultura ed ai beni culturali	C	219.000,00			155.694,39		41.773,00	197.467,39	21.532,61
	T	262.469,52			197.430,56		42.898,78	240.329,34	
Funzione 6	R	56.713,41			55.128,87		400,19	55.529,06	1.184,35
Funzioni nel settore sportivo e ricreativo	C	179.500,00			86.058,25		78.303,01	164.361,26	15.138,74
	T	236.213,41			141.187,12		78.703,20	219.890,32	
Funzione 7	R	0,00			0,00		0,00	0,00	0,00
Funzioni nel campo turistico	C	0,00			0,00		0,00	0,00	0,00
	T	0,00			0,00		0,00	0,00	0,00
Funzione 8	R	151.918,91			144.726,17		7.008,66	151.734,83	184,08
Funzioni nel campo della viabilità e dei trasporti	C	528.350,00			495.127,57		28.746,40	523.873,97	4.476,03
	T	680.268,91			639.853,74		35.755,06	675.608,80	

(*) Motivi dei verificarsi dei minori residui passivi: Insussistenti (INS); Prescritti (PRE)

(**) Indicare la parte degli impegni che si riferisce a mere regolazioni contabili di spese correlate alle entrate (COR)

COMUNE DI BEDIZZOLE

CONTO DEL BILANCIO ESERCIZIO 2014 - Parte II - Spesa

Descrizione <i>(con i dati della classificazione: Codice e Numero - Capitolo)</i>	Residui conservati e stanziamenti definitivi di bilancio		N. di riferimenti allo svolgimento	Conto del Tesoriere		Determinazione dei Residui		Impegni		Minori Residui o Economie (E=A-D)* (L = F - I)
	Residui (A)			Residui (B)		Res. da riportare		Residui (D = B + C)		
	Competenza (F)	Totale (M)		Competenza (G)	Totale (N)	Competenza (H)	Residui al 31/12 (O = C + H)	Competenza (I = G + H)	Impegni al 31/12 (P = D + I)	
Funzione 9	R	292.921,02		R	278.008,69		14.872,58	R	292.881,27	39,75
Funzioni riguardanti la gestione del territorio e dell'ambiente	C	1.389.550,00		C	984.012,09		388.851,89	C	1.372.863,98	16.686,02
	T	1.682.471,02		T	1.262.020,78		403.724,47	T	1.665.745,25	
Funzione 10	R	309.766,07		R	253.093,87		51.252,17	R	304.346,04	5.420,03
Funzioni nel settore sociale	C	1.261.150,00		C	906.802,00		260.447,06	C	1.167.249,06	93.900,94
	T	1.570.916,07		T	1.159.895,87		311.699,23	T	1.471.595,10	
Funzione 11	R	13.934,92		R	11.042,86		265,32	R	11.308,18	2.626,74
Funzioni nel campo dello sviluppo economico	C	99.250,00		C	83.599,45		12.286,85	C	95.886,30	3.363,70
	T	113.184,92		T	94.642,31		12.552,17	T	107.194,48	
Funzione 12	R	0,00		R	0,00		0,00	R	0,00	0,00
Funzioni relative a servizi produttivi	C	0,00		C	0,00		0,00	C	0,00	0,00
	T	0,00		T	0,00		0,00	T	0,00	0,00
Totale Titolo 1	R	2.302.592,63		R	2.069.983,56		205.012,04	R	2.274.995,60	27.597,03
Spese correnti	C	7.634.250,00		C	5.803.810,29		1.530.882,01	C	7.334.692,30	299.557,70
	T	9.936.842,63		T	7.873.793,85		1.735.894,05	T	9.609.687,90	

(*) Motivi dei verificarsi dei minori residui passivi: Insussistenti (INS); Prescritti (PRE)

(**) Indicare la parte degli impegni che si riferisce a mere regolazioni contabili di spese correlate alle entrate (COR)

COMUNE DI BEDIZZOLE

CONTO DEL BILANCIO ESERCIZIO 2014 - Parte II - Spesa

Descrizione <i>(con i dati della classificazione: Codice e Numero - Capitolo)</i>	Residui conservati e Stanziamenti definitivi di bilancio		N. di riferimenti allo svolgimento	Conto del Tesoriere dei Pagamenti		Determinazione dei Residui		Impegni	Minori Residui o Economie (E-A-D)* (L = F - I)
	R	C		Residui (B)	Res. da riportare	Residui (C)	Residui (D = B + C) Competenza (I = G + H) Impegni al 31/12 (P = D + I)		
	T	Totale (M)		Competenza (G)	Totale (N)	Residui al 31/12 (O = C + H)			
TITOLO 2									
Spese in conto capitale									
Funzione 01									
Funzioni generali di amministrazione, di gestione e di controllo									
Servizio 02									
Segreteria generale, personale e organizzazione									
2 01 02 01	R	0,00		0,00	0,00		0,00	0,00	0,00
Acquisizione di beni immobili	C	120.000,00		120.000,00	120.000,00		120.000,00	120.000,00	0,00
	T	120.000,00		120.000,00	120.000,00		120.000,00	120.000,00	
2 01 02 06	R	7.893,30		7.893,30	0,00		7.893,30	7.893,30	0,00
Incarichi professionali esterni	C	18.000,00		18.000,00	18.000,00		18.000,00	18.000,00	0,00
	T	25.893,30		25.893,30	18.000,00		25.893,30	25.893,30	
Totale Servizio 2	R	7.893,30		7.893,30	0,00		7.893,30	7.893,30	0,00
Segreteria generale, personale e organizzazione	C	138.000,00		138.000,00	138.000,00		138.000,00	138.000,00	0,00
	T	145.893,30		145.893,30	138.000,00		145.893,30	145.893,30	
Servizio 03									
Gestione economica, finanziaria, programmazione, provveditorato e controllo di gestione									
2 01 03 05	R	5.000,00		5.000,00	0,00		5.000,00	5.000,00	0,00
Acquisizione di beni mobili, macchine ed attrezzature tecnico-scientifiche	C	0,00		0,00	0,00		0,00	0,00	0,00
	T	5.000,00		5.000,00	0,00		5.000,00	5.000,00	0,00
Totale Servizio 3	R	5.000,00		5.000,00	0,00		5.000,00	5.000,00	0,00
Gestione economica, finanziaria, programmazione, provveditorato e controllo di gestione	C	0,00		0,00	0,00		0,00	0,00	0,00
	T	5.000,00		5.000,00	0,00		5.000,00	5.000,00	0,00
Servizio 05									
Gestione dei beni demaniali e patrimoniali									

(*) Motivi dei verificarsi dei minori residui passivi: Insussistenti (INS); Prescritti (PRE)

(**) Indicare la parte degli impegni che si riferisce a mere regolazioni contabili di spese correlate alle entrate (COR)

COMUNE DI BEDIZZOLE

CONTO DEL BILANCIO ESERCIZIO 2014 - Parte II - Spesa

Descrizione <i>(con i dati della classificazione: Codice e Numero - Capitolo)</i>	Residui conservati e stanziamenti definitivi di bilancio		N. di riferimenti allo svolgimento	Conto del Tesoriere		Determinazione dei Residui		Impegni	Minori Residui o Economie (E=A-D)* (L = F - I)
	R	C		Pagamenti	Res. da riportare	Residui (D = B + C) Competenza (I = G + H) Impegni al 31/12 (P = D + I)			
	Residui (A)			Residui (B)			Residui (C)		
	Competenza (F)		Competenza (G)		Competenza (H)				
	Totale (M)		Totale (N)		Residui al 31/12 (O = C + H)				
2 01 05 01 Acquisizione di beni immobili	R	496.043,85	152.109,17	223.707,13	375.816,30	120.227,55			
	C	1.330.200,00	166.758,07	1.110.241,93	1.277.000,00	53.200,00			
	T	1.826.243,85	318.867,24	1.333.949,06	1.652.816,30				
2 01 05 05 Acquisizione di beni mobili, macchine ed attrezzature tecniche scientifiche	R	52.410,65	43.259,42	6.827,41	50.086,83	2.323,82			
	C	20.000,00	1.942,24	7.186,01	9.128,25	10.871,75			
	T	72.410,65	45.201,66	14.013,42	59.215,08				
Totale Servizio 5 Gestione dei beni demaniali e patrimoniali	R	548.454,50	195.368,59	230.534,54	425.903,13	122.551,37			
	C	1.350.200,00	168.700,31	1.117.427,94	1.286.128,25	64.071,75			
	T	1.898.654,50	364.068,90	1.347.962,48	1.712.031,38				
Servizio 06 Ufficio tecnico	R	11.061,38	5.025,33	5.729,94	10.755,27	306,11			
	C	38.450,00	3.881,00	34.569,00	38.450,00	0,00			
	T	49.511,38	8.906,33	40.298,94	49.205,27				
Totale Servizio 6 Ufficio tecnico	R	11.061,38	5.025,33	5.729,94	10.755,27	306,11			
	C	38.450,00	3.881,00	34.569,00	38.450,00	0,00			
	T	49.511,38	8.906,33	40.298,94	49.205,27				
Servizio 08 Altri servizi generali	R	10.959,29	10.000,00	0,00	10.000,00	959,29			
	C	10.000,00	0,00	10.000,00	10.000,00	0,00			
	T	20.959,29	10.000,00	10.000,00	20.000,00				
Totale Servizio 8 Altri servizi generali	R	10.959,29	10.000,00	0,00	10.000,00	959,29			
	C	10.000,00	0,00	10.000,00	10.000,00	0,00			
	T	20.959,29	10.000,00	10.000,00	20.000,00				
Totale Funzione 1 Funzioni generali di amministrazione, di gestione e di controllo	R	583.368,47	218.287,22	236.264,48	454.551,70	128.816,77			
	C	1.536.650,00	172.581,31	1.299.996,94	1.472.578,25	64.071,75			
	T	2.120.018,47	390.868,53	1.536.261,42	1.927.129,95				
Funzione 03 Funzioni di polizia locale									

(*) Motivi dei verificarsi dei minori residui passivi: Insussistenti (INS); Prescritti (PRE)

(**) Indicare la parte degli impegni che si riferisce a mere regolazioni contabili di spese correlate alle entrate (COR)

COMUNE DI BEDIZZOLE
CONTO DEL BILANCIO ESERCIZIO 2014 - Parte II - Spesa

Descrizione <i>(con i dati della classificazione: Codice e Numero - Capitolo)</i>	Residui conservati e stanziamenti definitivi di bilancio		N. di riferimenti allo svolgimento	Conto del Tesoriere		Determinazione dei Residui		Impegni		Minori Residui o Economie (E=A-D)* (L = F - I)
	R	C		Pagamenti	Res. da riportare	Residui (C)	Residui (D = B + C)	Competenza (I = G + H) Impegni al 31/12 (P = D + I)		
	Residui (A)	Competenza (F)		Residui (B)	Competenza (G)	Residui al 31/12 (O = C + H)				
T	Totale (M)	Totale (N)	Totale (O)	Totale (P)	Totale (Q)	Totale (R)				
Servizio 01										
Polizia municipale										
2 03 01 05	R	33.461,91		33.077,80	384,11	33.461,91	33.461,91	33.461,91	0,00	0,00
Acquisizione di beni mobili, macchine ed attrezzature tecnico-scientifiche	C	6.500,00		0,00	6.499,47	6.499,47	6.499,47	6.499,47	0,53	0,53
	T	39.961,91		33.077,80	6.883,58	39.961,38	39.961,38	39.961,38		
Totale Servizio 1	R	33.461,91		33.077,80	384,11	33.461,91	33.461,91	33.461,91	0,00	0,00
Polizia municipale	C	6.500,00		0,00	6.499,47	6.499,47	6.499,47	6.499,47	0,53	0,53
	T	39.961,91		33.077,80	6.883,58	39.961,38	39.961,38	39.961,38		
Totale Funzione 3	R	33.461,91		33.077,80	384,11	33.461,91	33.461,91	33.461,91	0,00	0,00
Funzioni di polizia locale	C	6.500,00		0,00	6.499,47	6.499,47	6.499,47	6.499,47	0,53	0,53
	T	39.961,91		33.077,80	6.883,58	39.961,38	39.961,38	39.961,38		
Funzione 04										
Funzioni di istruzione pubblica										
Servizio 01										
Scuola materna										
2 04 01 01	R	583.153,68		560.994,13	22.159,55	583.153,68	583.153,68	583.153,68	0,00	0,00
Acquisizione di beni immobili	C	45.500,00		39.078,71	6.421,29	45.500,00	45.500,00	45.500,00	0,00	0,00
	T	628.653,68		600.072,84	28.580,84	628.653,68	628.653,68	628.653,68		
Totale Servizio 1	R	583.153,68		560.994,13	22.159,55	583.153,68	583.153,68	583.153,68	0,00	0,00
Scuola materna	C	45.500,00		39.078,71	6.421,29	45.500,00	45.500,00	45.500,00	0,00	0,00
	T	628.653,68		600.072,84	28.580,84	628.653,68	628.653,68	628.653,68		
Servizio 03										
Istruzione media										
2 04 03 01	R	8.534,00		3.178,60	4.750,39	8.534,00	8.534,00	8.534,00	605,01	605,01
Acquisizione di beni immobili	C	804.000,00		654.279,63	149.720,37	804.000,00	804.000,00	804.000,00	0,00	0,00
	T	812.534,00		657.458,23	154.470,76	811.928,99	811.928,99	811.928,99		
Totale Servizio 3	R	8.534,00		3.178,60	4.750,39	8.534,00	8.534,00	8.534,00	605,01	605,01
Istruzione media	C	804.000,00		654.279,63	149.720,37	804.000,00	804.000,00	804.000,00	0,00	0,00
	T	812.534,00		657.458,23	154.470,76	811.928,99	811.928,99	811.928,99		

(*) Motivi del verificarsi dei minori residui passivi: Insussistenti (INS); Prescritti (PRE)

(**) Indicare la parte degli impegni che si riferisce a mere regolazioni contabili di spese correlate alle entrate (COR)

COMUNE DI BEDIZZOLE
CONTO DEL BILANCIO ESERCIZIO 2014 - Parte II - Spesa

Descrizione <i>(con i dati della classificazione: Codice e Numero - Capitolo)</i>	Residui conservati e stanziamenti definitivi di bilancio		N. di riferimento allo svolgimento	Conto del Tesoriere		Determinazione dei Residui		Impegni	Minori Residui o Economie (E=A-D)* (L = F - I)
	R	C		Pagamenti Residui (B)	Residui (C)	Residui (D = B + C)	Competenza (I = G + H)		
	Residui (A)			Competenza (G)				Impegni al 31/12 (P = D + I)	
	Totale (M)			Totale (N)		Residui al 31/12 (O = C + H)			
Servizio 05									
Assistenza scolastica, trasporto, refezione ed altri servizi									
2 04 05 05	R	2.082,27		1.732,40	0,00		1.732,40	349,87	
Acquisizione di beni mobili, macchine ed attrezzature tecniche o-scientifiche	C	5.000,00		0,00	3.210,27		3.210,27	1.789,73	
	T	7.082,27		1.732,40	3.210,27		4.942,67		
Totale Servizio 5	R	2.082,27		1.732,40	0,00		1.732,40	349,87	
Assistenza scolastica, trasporto, refezione ed altri servizi	C	5.000,00		0,00	3.210,27		3.210,27	1.789,73	
	T	7.082,27		1.732,40	3.210,27		4.942,67		
Totale Funzione 4	R	593.789,95		565.905,13	26.909,94		592.815,07	954,88	
Funzioni di istruzione pubblica	C	854.500,00		693.358,34	159.351,93		852.710,27	1.789,73	
	T	1.448.289,95		1.259.263,47	186.261,87		1.445.525,34		
Funzione 05									
Funzioni relative alla cultura ed ai beni culturali									
Servizio 01									
Biblioteche, musei e pinacoteche									
2 05 01 05	R	12.162,57		5.273,80	538,02		5.811,82	6.350,75	
Acquisizione di beni mobili, macchine ed attrezzature tecniche o-scientifiche	C	5.000,00		0,00	5.000,00		5.000,00	0,00	
	T	17.162,57		5.273,80	5.538,02		10.811,82		
Totale Servizio 1	R	12.162,57		5.273,80	538,02		5.811,82	6.350,75	
Biblioteche, musei e pinacoteche	C	5.000,00		0,00	5.000,00		5.000,00	0,00	
	T	17.162,57		5.273,80	5.538,02		10.811,82		
Totale Funzione 5	R	12.162,57		5.273,80	538,02		5.811,82	6.350,75	
Funzioni relative alla cultura ed ai beni culturali	C	5.000,00		0,00	5.000,00		5.000,00	0,00	
	T	17.162,57		5.273,80	5.538,02		10.811,82		
Funzione 06									
Funzioni nel settore sportivo e ricreativo									
Servizio 02									
Stadio comunale, palazzo dello sport ed altri impianti									

(*) Motivi dei verificarsi dei minori residui passivi: Insussistenti (INS); Prescritti (PRE)

(**) Indicare la parte degli impegni che si riferisce a mere regolazioni contabili di spese correlate alle entrate (COR)

COMUNE DI BEDIZZOLE
CONTO DEL BILANCIO ESERCIZIO 2014 - Parte II - Spesa

Descrizione <i>(con i dati della classificazione: Codice e Numero - Capitolo)</i>	Residui conservati e stanziamenti definitivi di bilancio		N. di riferimento allo svolgimento	Conto del Tesoriere		Determinazione dei Residui		Impegni		Minori Residui o Economie (E=A-D)* (L = F - I)	
	R	C		Residui (A)	Competenza (G)	Residui (B)	Residui (C)	Residui (D = B + C)	Competenza (H) (I = G + H)		Impegni al 31/12 (P = D + I)
2 06 02 01	R		237.270,86				108.499,97		227.697,37	9.573,49	
Acquisizione di beni immobili	C		15.000,00				12.713,57		15.000,00	0,00	
	T		252.270,86				121.213,54		242.697,37		
Totale Servizio 2	R		237.270,86				108.499,97		227.697,37	9.573,49	
Stadio comunale, palazzo dello sport ed altri impianti	C		15.000,00				12.713,57		15.000,00	0,00	
	T		252.270,86				121.213,54		242.697,37		
Totale Funzione 6	R		237.270,86				108.499,97		227.697,37	9.573,49	
Funzioni nel settore sportivo e ricreativo	C		15.000,00				12.713,57		15.000,00	0,00	
	T		252.270,86				121.213,54		242.697,37		
Funzione 08											
Funzioni nel campo della viabilità e dei trasporti											
Servizio 01											
Viabilità, circolazione stradale e servizi connessi											
2 08 01 01	R		82.645,49				25.868,20		52.691,84	29.953,65	
Acquisizione di beni immobili	C		0,00				0,00		0,00	0,00	
	T		82.645,49				25.868,20		52.691,84		
2 08 01 05	R		3.096,39				0,00		3.096,39	0,00	
Acquisizione di beni mobili, macchine ed attrezzature tecnico-scientifiche	C		30.000,00				30.000,00		30.000,00	0,00	
	T		33.096,39				30.000,00		33.096,39		
2 08 01 07	R		56.916,04				56.916,04		56.916,04	0,00	
Trasferimenti di capitale	C		0,00				0,00		0,00	0,00	
	T		56.916,04				56.916,04		56.916,04		
Totale Servizio 1	R		142.657,92				82.784,24		112.704,27	29.953,65	
Viabilità, circolazione stradale e servizi connessi	C		30.000,00				30.000,00		30.000,00	0,00	
	T		172.657,92				112.784,24		142.704,27		
Servizio 02											
Illuminazione pubblica e servizi connessi											
2 08 02 01	R		55.945,40				22.538,47		55.945,40	0,00	
Acquisizione di beni immobili	C		25.000,00				25.000,00		25.000,00	0,00	
	T		80.945,40				47.538,47		80.945,40		

(*) Motivi del verificarsi dei minori residui passivi: Insussistenti (INS); Prescritti (PRE)

(**) Indicare la parte degli impegni che si riferisce a mere regolazioni contabili di spese correlate alle entrate (COR)

COMUNE DI BEDIZZOLE
CONTO DEL BILANCIO ESERCIZIO 2014 - Parte II - Spesa

Descrizione <i>(con i dati della classificazione: Codice e Numero - Capitolo)</i>	Residui conservati e stanziamenti definitivi di bilancio		N. di riferimenti allo svolgimento	Conto del Tesoriere		Determinazione dei Residui		Impegni	Minori Residui o Economie (E=A-D)*
	R	C		Residui (A)	Residui (B)	Residui (C)	Residui (D = B + C)		
								Competenza (F)	Competenza (G)
	T		Totale (M)	Totale (N)	Residui al 31/12 (O = C + H)	Impegni al 31/12 (P = D + I)	(L = F - I)		
Totale Servizio 2	R	55.945,40		33.406,93	22.538,47	55.945,40	0,00		
Illuminazione pubblica e servizi connessi	C	25.000,00		0,00	25.000,00	25.000,00	0,00		
	T	80.945,40		33.406,93	47.538,47	80.945,40			
Totale Funzione 8	R	198.603,32		63.326,96	105.322,71	168.649,67	29.953,65		
Funzioni nel campo della viabilità e dei trasporti	C	55.000,00		0,00	55.000,00	55.000,00	0,00		
	T	253.603,32		63.326,96	160.322,71	223.649,67			
Funzione 09									
Funzioni riguardanti la gestione del territorio e dell'ambiente									
Servizio 04									
Servizio idrico integrato									
2 09 04 01	R	23.573,59		0,00	0,00	0,00	23.573,59		
Acquisizione di beni immobili	C	0,00		0,00	0,00	0,00	0,00		
	T	23.573,59		0,00	0,00	0,00	0,00		
2 09 04 06	R	13.179,88		0,00	13.179,88	13.179,88	0,00		
Incarichi professionali esterni	C	0,00		0,00	0,00	0,00	0,00		
	T	13.179,88		0,00	13.179,88	13.179,88	0,00		
Totale Servizio 4	R	36.753,47		0,00	13.179,88	13.179,88	23.573,59		
Servizio idrico integrato	C	0,00		0,00	0,00	0,00	0,00		
	T	36.753,47		0,00	13.179,88	13.179,88	0,00		
Servizio 05									
Servizio smaltimento rifiuti									
2 09 05 01	R	3.131,14		943,53	2.187,60	3.131,13	0,01		
Acquisizione di beni immobili	C	0,00		0,00	0,00	0,00	0,00		
	T	3.131,14		943,53	2.187,60	3.131,13	0,00		
2 09 05 05	R	50.000,00		50.000,00	0,00	50.000,00	0,00		
Acquisizione di beni mobili, macchine ed attrezzature tecnico-scientifiche	C	100.000,00		100.000,00	0,00	100.000,00	0,00		
	T	150.000,00		150.000,00	0,00	150.000,00	0,00		
2 09 05 07	R	134.344,90		0,00	134.344,90	134.344,90	0,00		
Trasferimenti di capitale	C	21.000,00		0,00	21.000,00	21.000,00	0,00		
	T	155.344,90		0,00	155.344,90	155.344,90	0,00		

(*) Motivi dei verificarsi dei minori residui passivi: Insussistenti (INS); Prescritti (PRE)

(**) Indicare la parte degli impegni che si riferisce a mere regolazioni contabili di spese correlate alle entrate (COR)

COMUNE DI BEDIZZOLE
CONTO DEL BILANCIO ESERCIZIO 2014 - Parte II - Spesa

Descrizione <i>(con i dati della classificazione: Codice e Numero - Capitolo)</i>	Residui conservati e stanziamenti definitivi di bilancio		N. di riferimenti allo svolgimento	Conto del Tesoriere		Determinazione dei Residui		Impegni		Minori Residui o Economie (E-A-D)* (L = F - I)
	R	C		Pagamenti	Res. da riportare	Residui (D = B + C)	Competenza (I = G + H)	Impegni al 31/12 (P = D + I)		
	Residui (A)	Competenza (F)		Residui (B)	Residui (C)					
	T	Totale (M)		Totale (N)	Residui al 31/12 (O = C + H)					
Totale Servizio 5	R	187.476,04		50.943,53	136.532,50		187.476,03	0,01		
Servizio smaltimento rifiuti	C	121.000,00		100.000,00	21.000,00		121.000,00	0,00		
	T	308.476,04		150.943,53	157.532,50		308.476,03			
Servizio 06										
Parchi e servizi per la tutela ambientale del verde, altri servizi relativi al territorio ed all'ambiente										
2 09 06 01	R	34.738,68		12.312,98	22.086,80		34.399,78	338,90		
Acquisizione di beni immobili	C	10.000,00		0,00	3.013,04		3.013,04	6.986,96		
	T	44.738,68		12.312,98	25.099,84		37.412,82			
2 09 06 05	R	3.715,91		0,00	3.715,91		3.715,91	0,00		
Acquisizione di beni mobili, macchine ed attrezzature tecniche o scientifiche	C	0,00		0,00	0,00		0,00	0,00		
	T	3.715,91		0,00	3.715,91		3.715,91			
Totale Servizio 6	R	38.454,59		12.312,98	25.802,71		38.115,69	338,90		
Parchi e servizi per la tutela ambientale del verde, altri servizi relativi al territorio ed all'ambiente	C	10.000,00		0,00	3.013,04		3.013,04	6.986,96		
	T	48.454,59		12.312,98	28.815,75		41.128,73			
Totale Funzione 9	R	262.684,10		63.256,51	175.515,09		238.771,60	23.912,50		
Funzioni riguardanti la gestione del territorio e dell'ambiente	C	131.000,00		100.000,00	24.013,04		124.013,04	6.986,96		
	T	393.684,10		163.256,51	199.528,13		362.784,64			
Funzione 10										
Funzioni nel settore sociale										
Servizio 04										
Assistenza, beneficenza pubblica e servizi diversi alla per sona										
2 10 04 07	R	25.755,68		22.406,85	3.348,83		25.755,68	0,00		
Trasferimenti di capitale	C	5.500,00		0,00	5.437,00		5.437,00	63,00		
	T	31.255,68		22.406,85	8.785,83		31.192,68			
Totale Servizio 4	R	25.755,68		22.406,85	3.348,83		25.755,68	0,00		
Assistenza, beneficenza pubblica e servizi diversi alla per sona	C	5.500,00		0,00	5.437,00		5.437,00	63,00		
	T	31.255,68		22.406,85	8.785,83		31.192,68			
Servizio 05										
Servizio necroscopico e cimiteriale										

(*) Motivi dei verificarsi dei minori residui passivi: Insussistenti (INS); Prescritti (PRE)

(**) Indicare la parte degli impegni che si riferisce a mere regolazioni contabili di spese correlate alle entrate (COR)

COMUNE DI BEDIZZOLE

CONTO DEL BILANCIO ESERCIZIO 2014 - Parte II - Spesa

Descrizione <i>(con i dati della classificazione: Codice e Numero - Capitolo)</i>	Residui conservati e stanziamenti definitivi di bilancio			N. di riferimenti allo svolgimento	Conto del Tesoriere			Determinazione dei Residui		Impegni		Minori Residui o Economie (E-A-D)* (L = F - I)
	R	Residui (A)			Residui (B)	Res. da riportare		Residui (D = B + C)	Competenza (I = G + H)	Impegni al 31/12 (P = D + I)		
		Competenza (F)				Residui (C)						
	T	Totale (M)			Competenza (G)		Residui al 31/12 (O = C + H)					
2 10 05 01	R	16.048,60			15.829,94	0,00	0,00	15.829,94		218,66		
Acquisizione di beni immobili	C	0,00			0,00	0,00	0,00	0,00		0,00		
	T	16.048,60			15.829,94	0,00	0,00	15.829,94		218,66		
Totale Servizio 5	R	16.048,60			15.829,94	0,00	0,00	15.829,94		218,66		
Servizio necroscopico e cimiteriale	C	0,00			0,00	0,00	0,00	0,00		0,00		
	T	16.048,60			15.829,94	0,00	0,00	15.829,94		218,66		
Totale Funzione 10	R	41.804,28			38.236,79	3.348,83	3.348,83	41.585,62		218,66		
Funzioni nel settore sociale	C	5.500,00			0,00	5.437,00	5.437,00	5.437,00		63,00		
	T	47.304,28			38.236,79	8.785,83	8.785,83	47.022,62		218,66		
Riepilogo Titolo 2												
Spese in conto capitale												
Funzione 1	R	583.368,47			218.287,22	236.264,48	236.264,48	454.551,70		128.816,77		
Funzioni generali di amministrazione, di gestione e di controllo	C	1.536.650,00			172.581,31	1.299.996,94	1.299.996,94	1.472.578,25		64.071,75		
	T	2.120.018,47			390.868,53	1.536.261,42	1.536.261,42	1.927.129,95		192.888,52		
Funzione 2	R	0,00			0,00	0,00	0,00	0,00		0,00		
Funzioni relative alla giustizia	C	0,00			0,00	0,00	0,00	0,00		0,00		
	T	0,00			0,00	0,00	0,00	0,00		0,00		
Funzione 3	R	33.461,91			33.077,80	384,11	384,11	33.461,91		0,00		
Funzioni di polizia locale	C	6.500,00			0,00	6.499,47	6.499,47	6.499,47		0,53		
	T	39.961,91			33.077,80	6.883,58	6.883,58	39.961,38		0,53		
Funzione 4	R	593.769,95			565.905,13	26.909,94	26.909,94	592.815,07		954,88		
Funzioni di istruzione pubblica	C	854.500,00			693.358,34	159.351,93	159.351,93	852.710,27		1.789,73		
	T	1.448.269,95			1.259.263,47	186.261,87	186.261,87	1.445.525,34		1.789,73		
Funzione 5	R	12.162,57			5.273,80	538,02	538,02	5.811,82		6.350,75		
Funzioni relative alla cultura ed ai beni culturali	C	5.000,00			0,00	5.000,00	5.000,00	5.000,00		0,00		
	T	17.162,57			5.273,80	5.538,02	5.538,02	10.811,82		6.350,75		
Funzione 6	R	237.270,86			119.197,40	108.499,97	108.499,97	227.697,37		9.573,49		
Funzioni nel settore sportivo e ricreativo	C	15.000,00			2.286,43	12.713,57	12.713,57	15.000,00		0,00		
	T	252.270,86			121.483,83	121.213,54	121.213,54	242.697,37		9.573,49		
Funzione 7	R	0,00			0,00	0,00	0,00	0,00		0,00		
Funzioni nel campo turistico	C	0,00			0,00	0,00	0,00	0,00		0,00		
	T	0,00			0,00	0,00	0,00	0,00		0,00		

(*) Motivi del verificarsi dei minori residui passivi: Insussistenti (INS); Prescritti (PRE)

(**) Indicare la parte degli impegni che si riferisce a mere regolazioni contabili di spese correlate alle entrate (COR)

COMUNE DI BEDIZZOLE
CONTO DEL BILANCIO ESERCIZIO 2014 - Parte II - Spesa

Descrizione <i>(con i dati della classificazione: Codice e Numero - Capitolo)</i>	Residui conservati e stanziamenti definitivi di bilancio		N. di riferimento allo svolgimento	Conto del Tesoriere		Determinazione dei Residui		Impegni		Minori Residui o Economie (E=A-D)*
	R	C		Pagamenti		Res. da riportare		Residui (D = B + C)		
				Residui (A)	Competenza (F)	Residui (B)	Competenza (G)	Residui (C)	Competenza (H)	Residui (I = G + H)
T	Totale (M)	Totale (N)	Residui al 31/12 (O = C + H)							
Funzione 8	R	198.603,32			63.326,96	105.322,71		168.649,67	29.953,65	
Funzioni nel campo della 'viabilità' e dei trasporti	C	55.000,00			0,00	55.000,00		55.000,00	0,00	
	T	253.603,32			63.326,96	160.322,71		223.649,67		
Funzione 9	R	262.684,10			63.256,51	175.515,09		238.771,60	23.912,50	
Funzioni riguardanti la gestione del territorio e dell'ambiente	C	131.000,00			100.000,00	24.013,04		124.013,04	6.986,96	
	T	393.684,10			163.256,51	199.528,13		362.784,64		
Funzione 10	R	41.804,28			38.236,79	3.348,83		41.585,62	218,66	
Funzioni nel settore sociale	C	5.500,00			0,00	5.437,00		5.437,00	63,00	
	T	47.304,28			38.236,79	8.785,83		47.022,62		
Funzione 11	R	0,00			0,00	0,00		0,00	0,00	
Funzioni nel campo dello sviluppo economico	C	0,00			0,00	0,00		0,00	0,00	
	T	0,00			0,00	0,00		0,00		
Funzione 12	R	0,00			0,00	0,00		0,00	0,00	
Funzioni relative a servizi produttivi	C	0,00			0,00	0,00		0,00	0,00	
	T	0,00			0,00	0,00		0,00		
Totale Titolo 2	R	1.963.125,46			1.106.561,61	656.783,15		1.763.344,76	199.780,70	
Spese in conto capitale	C	2.609.150,00			968.226,08	1.568.011,95		2.536.238,03	72.911,97	
	T	4.572.275,46			2.074.787,69	2.224.795,10		4.299.582,79		

(*) Motivi dei verificarsi dei minori residui passivi: Insussistenti (INS); Prescritti (PRE)

(**) Indicare la parte degli impegni che si riferisce a mere regolazioni contabili di spese correlate alle entrate (COR)

COMUNE DI BEDIZZOLE

CONTO DEL BILANCIO ESERCIZIO 2014 - Parte II - Spesa

Descrizione (con i dati della classificazione: Codice e Numero - Capitolo)	Residui conservati e stanziamenti definitivi di bilancio		N. di riferimenti allo svolgimento	Conto del Tesoriere		Determinazione dei Residui		Impegni		Minori Residui o Economie (E=A-D)* (L = F - I)
	R	C		Pagamenti	Res. da riportare	Residui (D = B + C)	Competenza (I = G + H)	Impegni al 31/12 (P = D + I)		
	Residui (A)			Residui (B)	Residui (C)	Competenza (H)				
	Competenza (F)			Competenza (G)	Residui al 31/12 (O = C + H)					
T	Totale (M)		Totale (N)	Residui al 31/12 (O = C + H)						
Titolo 4										
Spese per servizi per conto di terzi										
4 00 00 01	R	0,21		0,00	0,00		0,00	0,00	0,00	0,21
Ritenute previdenziali ed assistenziali al personale	C	155.000,00		138.459,24	0,16		138.459,40	138.459,40	138.459,40	16.540,60
	T	155.000,21		138.459,24	0,16		138.459,40	138.459,40	138.459,40	
4 00 00 02	R	167,97		0,00	0,00		0,00	0,00	0,00	167,97
Ritenute erariali	C	380.000,00		324.441,79	16.957,48		341.399,27	341.399,27	341.399,27	38.600,73
	T	380.167,97		324.441,79	16.957,48		341.399,27	341.399,27	341.399,27	
4 00 00 03	R	6.073,67		2.299,00	3.774,67		6.073,67	6.073,67	6.073,67	0,00
Altre ritenute al personale per conto di terzi	C	60.000,00		44.683,28	181,67		44.864,95	44.864,95	44.864,95	15.135,05
	T	66.073,67		46.982,28	3.956,34		50.938,62	50.938,62	50.938,62	
4 00 00 04	R	17.662,35		1.000,00	16.662,35		17.662,35	17.662,35	17.662,35	0,00
Depositi cauzionali	C	10.000,00		675,17	0,00		675,17	675,17	675,17	9.324,83
	T	27.662,35		1.675,17	16.662,35		18.337,52	18.337,52	18.337,52	
4 00 00 05	R	294.661,86		169.738,40	122.641,78		292.380,18	292.380,18	292.380,18	2.281,68
Rimborso spese per servizi per conto di terzi	C	410.000,00		110.269,49	130.942,37		241.211,86	241.211,86	241.211,86	168.788,14
	T	704.661,86		280.007,89	253.584,15		533.592,04	533.592,04	533.592,04	
4 00 00 06	R	0,00		0,00	0,00		0,00	0,00	0,00	0,00
Rimborso di anticipazione di fondi per il servizio economato	C	15.000,00		9.000,00	0,00		9.000,00	9.000,00	9.000,00	6.000,00
	T	15.000,00		9.000,00	0,00		9.000,00	9.000,00	9.000,00	
4 00 00 07	R	3.007,50		0,00	3.007,50		3.007,50	3.007,50	3.007,50	0,00
Depositi per spese contrattuali	C	10.000,00		4.032,20	0,00		4.032,20	4.032,20	4.032,20	5.967,80
	T	13.007,50		4.032,20	3.007,50		7.039,70	7.039,70	7.039,70	
Totale Titolo 4	R	321.573,56		173.037,40	146.086,30		319.123,70	319.123,70	319.123,70	2.449,86
Spese per servizi per conto di terzi	C	1.040.000,00		631.561,17	148.081,68		779.642,85	779.642,85	779.642,85	260.357,15
	T	1.361.573,56		804.598,57	294.167,98		1.098.766,55	1.098.766,55	1.098.766,55	

(*) Motivi dei verificarsi dei minori residui passivi: Insussistenti (INS); Prescritti (PRE)

(**) Indicare la parte degli impegni che si riferisce a mere regolazioni contabili di spese correlate alle entrate (COR)

COMUNE DI BEDIZZOLE

CONTO DEL BILANCIO ESERCIZIO 2014 - Parte II - Spesa

Descrizione <i>(con i dati della classificazione: Codice e Numero - Capitolo)</i>	Residui conservati e stanziamenti definitivi di bilancio		N. di riferimento allo svolgimento dell'esercizio	Conto del Tesoriere dei Residui		Determinazione dei Residui		Impegni		Minori Residui o Economie (E=A-D)* (L = F - I)	
	R	C		Residui (A)	Residui (B)	Residui (C)	Residui (D = B + C)		Competenza (I = G + H)		Impegni al 31/12 (P = D + I)
				Competenza (F)		Competenza (G)		Competenza (H)			
	T	Totale (M)		Totale (N)		Residui al 31/12 (O = C + H)		Residui al 31/12 (P = D + I)			
Riepilogo dei Titoli											
Titolo 1											
Spese correnti	R		2.302.592,63	2.069.983,56	205.012,04			2.274.995,60	27.597,03		
	C		7.634.250,00	5.803.810,29	1.530.882,01			7.334.692,30	299.557,70		
	T		9.936.842,63	7.873.793,85	1.735.894,05			9.609.687,90			
Titolo 2	R		1.963.125,46	1.106.561,61	656.783,15			1.763.344,76	199.780,70		
Spese in conto capitale	C		2.609.150,00	968.226,08	1.568.011,95			2.536.238,03	72.911,97		
	T		4.572.275,46	2.074.787,69	2.224.795,10			4.299.582,79			
Titolo 3	R		0,00	0,00	0,00			0,00	0,00		
Spese per rimborso di prestiti	C		0,00	0,00	0,00			0,00	0,00		
	T		0,00	0,00	0,00			0,00	0,00		
Titolo 4	R		321.573,56	173.037,40	146.086,30			319.123,70	2.449,86		
Spese per servizi per conto di terzi	C		1.040.000,00	631.561,17	148.081,68			779.642,85	260.357,15		
	T		1.361.573,56	804.598,57	294.167,98			1.098.766,55			
Totale Spesa	R		4.587.291,65	3.349.582,57	1.007.881,49			4.357.464,06	229.827,59		
	C		11.283.400,00	7.403.597,54	3.246.975,64			10.650.573,18	632.826,82		
	T		15.870.691,65	10.753.180,11	4.254.857,13			15.008.037,24			
Disavanzo di Amministrazione			0,00	0,00	0,00			0,00	0,00		
TOTALE GENERALE DELLA SPESA	R		4.587.291,65	3.349.582,57	1.007.881,49			4.357.464,06	229.827,59		
	C		11.283.400,00	7.403.597,54	3.246.975,64			10.650.573,18	632.826,82		
	T		15.870.691,65	10.753.180,11	4.254.857,13			15.008.037,24			

Il Segretario
RAINONE DOTT. MARIANO

Il Responsabile del Servizio Finanziario
Simoni dott. ssa Giuseppina

Il Rappresentante Legale
COTTINI GIOVANNI



(*) Motivi dei verificarsi dei minori residui passivi: Insussistenti (INS); Prescritti (PRE)

(**) Indicare la parte degli impegni che si riferisce a mere regolazioni contabili di spese correlate alle entrate (COR)

COMUNE DI BEDIZZOLE
RIEPILOGO GENERALE DI CLASSIFICAZIONE DELLE SPESE
IMPEGNI PER SPESE CORRENTI

Pag. 1

INTERVENTI CORRENTI FUNZIONI E SERVIZI	2	3	4	5	6	7	8	9	10	11	12	TOTALE
	Personale	Acquisto di beni di consumo e/o di materie prime	Prestazioni di servizi	Utilizzo di beni di terzi	Trasferimenti	Interessi passivi ed oneri finan- ziari diversi	Imposte e tasse	Oneri straordinari della gestio- ne corrente	Amorta- menti di esercizio	Fondo di svalutazio- ne crediti	Fondo di riserva	
1												13
Funzioni generali di amministrazione, di gestione e di contr- ollo												
- Organi istituziona- li, partecipazione e decentramento	0,00	0,00	108.986,55	0,00	6.315,17	0,00	6.900,00	0,00	0,00	0,00	0,00	122.201,72
- Segreteria general- e, personale e org- anizzazione	235.233,78	17.781,93	298.385,41	0,00	18.033,22	0,00	6.949,80	0,00	0,00	0,00	0,00	576.384,14
- Gestione economica . finanziaria, pro- grammazione, provv- editorato e contro- llo di gestione	159.550,00	0,00	55.232,26	0,00	0,00	0,00	10.650,00	0,00	0,00	0,00	0,00	225.432,26
- Gestione delle ent- rate tributarie e servizi fiscali	72.800,00	0,00	7.961,89	0,00	12.146,09	0,00	4.800,00	0,00	0,00	0,00	0,00	97.707,98
- Gestione dei beni demanziali e patrim- oniali	0,00	0,00	90.083,08	429.088,00	5.346,00	0,00	0,00	0,00	0,00	0,00	0,00	524.517,08
- Ufficio tecnico	337.400,00	4.795,94	7.365,35	0,00	0,00	0,00	19.950,00	14.907,72	0,00	0,00	0,00	384.419,01
- Anagrafe, stato ci- vile, elettorale, leva e servizio st- atistico	140.650,00	10.396,42	265,60	0,00	598,48	0,00	9.449,21	0,00	0,00	0,00	0,00	161.359,71
- Altri servizi gene- rali	0,00	0,00	0,00	0,00	0,00	0,00	0,00	0,00	0,00	0,00	0,00	0,00
Totale	945.633,78	32.974,29	568.280,14	429.088,00	42.438,96	0,00	58.699,01	14.907,72	0,00	0,00	0,00	2.092.021,90

COMUNE DI BEDIZZOLE
RIEPILOGO GENERALE DI CLASSIFICAZIONE DELLE SPESE
IMPEGNI PER SPESE CORRENTI

Pag. 4

INTERVENTI CORRENTI	2	3	4	5	6	7	8	9	10	11	12	13
PERSONALE	Acquisto di beni di consumo e/o di materie prime	Prestazioni di servizi	Utilizzo di beni di terzi	Trasferimenti	Interessi passivi ed oneri finanziari diversi	Imposte e tasse	Oneri straordinari della gestione corrente	Ammortamenti di esercizio	Fondo svalutazione crediti	Fondo di riserva	TOTALE	
1												
Totale	0.00	3.955.00	98.809,86	0.00	61.596,40	0.00	0.00	0.00	0.00	0.00	0.00	164.361,26
Funzioni nel campo turistico												
- Servizi turistici	0.00	0.00	0.00	0.00	0.00	0.00	0.00	0.00	0.00	0.00	0.00	0.00
- Manifestazioni turistiche	0.00	0.00	0.00	0.00	0.00	0.00	0.00	0.00	0.00	0.00	0.00	0.00
Totale	0.00	0.00	0.00	0.00	0.00	0.00	0.00	0.00	0.00	0.00	0.00	0.00
Funzioni nel campo della viabilità e dei trasporti												
- Viabilità, circo												
- azione stradale e servizi connessi	0.00	13.000,00	126.999,06	19.029,91	0.00	0.00	400,00	0.00	0.00	0.00	0.00	159.428,97
- Illuminazione pubblica e servizi connessi	0.00	0.00	364.445,00	0.00	0.00	0.00	0.00	0.00	0.00	0.00	0.00	364.445,00
- Trasporti pubblici locali e servizi connessi	0.00	0.00	0.00	0.00	0.00	0.00	0.00	0.00	0.00	0.00	0.00	0.00
Totale	0.00	13.000,00	491.444,06	19.029,91	0.00	0.00	400,00	0.00	0.00	0.00	0.00	523.873,97

COMUNE DI BEDIZZOLE
RIEPILOGO GENERALE DI CLASSIFICAZIONE DELLE SPESE
IMPEGNI PER SPESE CORRENTI

Pag. 6

INTERVENTI CORRENTI FUNZIONI E SERVIZI	2	3	4	5	6	7	8	9	10	11	12	TOTALE
	Personale	Acquisto di beni di consumo e/o di materie prime	Prestazioni di servizi	Utilizzo di beni di terzi	Trasferimenti	Interessi passivi ed oneri finan- ziari diversi	Imposte e tasse	Oneri straordinari della gestio- ne corrente	Amorta- menti di esercizio	Fondo svaltazio- ne crediti	Fondo di riserva	
1												13
- Asili nido, servizi per l'infanzia e per i minori	0.00	0.00	0.00	0.00	0.00	0.00	0.00	0.00	0.00	0.00	0.00	0.00
- Servizi di prevenzione e riabilitazione	0.00	0.00	0.00	0.00	0.00	0.00	0.00	0.00	0.00	0.00	0.00	0.00
- Strutture residenziali e di ricovero per anziani	0.00	0.00	0.00	0.00	0.00	0.00	0.00	0.00	0.00	0.00	0.00	0.00
- Assistenza, beneficenza pubblica e servizi diversi alla persona	159.700,00	21.350,00	684.401,49	0,00	227.922,11	0,00	7.033,47	0,00	0,00	0,00	0,00	1.100.407,07
- Servizio necroscopico e cimiteriale	33.150,00	0,00	31.591,99	0,00	0,00	0,00	2.100,00	0,00	0,00	0,00	0,00	66.841,99
Totale	192.850,00	21.350,00	715.993,48	0,00	227.922,11	0,00	9.133,47	0,00	0,00	0,00	0,00	1.167.249,06
Funzioni nel campo dello sviluppo economico												
- Affissioni e pubblicità	0.00	0.00	0.00	0.00	0.00	0.00	0.00	0.00	0.00	0.00	0.00	0.00
- Fiere, mercati e servizi commessi	0.00	0.00	0.00	0.00	0.00	0.00	0.00	0.00	0.00	0.00	0.00	0.00
- Mattatoio e servizi connessi	0.00	0.00	0.00	0.00	0.00	0.00	0.00	0.00	0.00	0.00	0.00	0.00
- Servizi relativi all'industria	0.00	0.00	0.00	0.00	0.00	0.00	0.00	0.00	0.00	0.00	0.00	0.00
- Servizi relativi al commercio	74.850,00	0,00	14.871,27	0,00	1.372,02	0,00	4.793,01	0,00	0,00	0,00	0,00	95.886,30

COMUNE DI BEDIZZOLE
RIEPILOGO GENERALE DI CLASSIFICAZIONE DELLE SPESE
IMPEGNI PER SPESE CORRENTI

Pag. 7

INTERVENTI CORRENTI	2	3	4	5	6	7	8	9	10	11	12	13
FUNZIONI E SERVIZI	Personale	Acquisto di beni di consumo e/o di materie prime	Prestazioni di servizi	Utilizzo di beni di terzi	Trasferimenti	Interessi passivi ed oneri finanziari diversi	Imposte e tasse	Oneri straordinari della gestione corrente	Ammortamenti di esercizio	Fondo svalutazione crediti	Fondo di riserva	TOTALE
1												
- Servizi relativi a l'artigianato	0.00	0.00	0.00	0.00	0.00	0.00	0.00	0.00	0.00	0.00	0.00	0.00
- Servizi relativi a l'agricoltura	0.00	0.00	0.00	0.00	0.00	0.00	0.00	0.00	0.00	0.00	0.00	0.00
Totale	74.850,00	0.00	14.871,27	0.00	1.372,02	0.00	4.793,01	0.00	0.00	0.00	0.00	95.886,30
Funzioni relative a servizi produttivi												
- Distribuzione gas	0.00	0.00	0.00	0.00	0.00	0.00	0.00	0.00	0.00	0.00	0.00	0.00
- Centrale del latte	0.00	0.00	0.00	0.00	0.00	0.00	0.00	0.00	0.00	0.00	0.00	0.00
- Distribuzione energia elettrica	0.00	0.00	0.00	0.00	0.00	0.00	0.00	0.00	0.00	0.00	0.00	0.00
- Teleriscaldamento	0.00	0.00	0.00	0.00	0.00	0.00	0.00	0.00	0.00	0.00	0.00	0.00
- Farmacie	0.00	0.00	0.00	0.00	0.00	0.00	0.00	0.00	0.00	0.00	0.00	0.00
- Altri servizi produttivi	0.00	0.00	0.00	0.00	0.00	0.00	0.00	0.00	0.00	0.00	0.00	0.00
Totale	0.00	0.00	0.00	0.00	0.00	0.00	0.00	0.00	0.00	0.00	0.00	0.00
TOTALI	1.819.133,78	441.469,01	3.875.406,91	448.117,91	637.775,40	0.00	97.881,57	14.907,72	0.00	0.00	0.00	7.334.692,30

COMUNE DI BEDIZZOLE
RIEPILOGO GENERALE DI CLASSIFICAZIONE DELLE SPESE
IMPEGNI PER SPESE IN CONTO CAPITALE

Pag. 1

INTERVENTI PER INVESTIMENTI	2	3	4	5	6	7	8	9	10	11	12
Acquisizione di beni immobili	Espropri e servitù onerose	Acquisto beni specifici per realizzazioni in economia	Utilizzo beni di terzi per realizzazioni in economia	Acquisizione beni mobili macchine ed attrezzature tecnico-scientifiche	Incarichi professionali esterni	Trasferimenti di capitale	Partecipazioni azionarie	Conferimenti di capitale	Concessioni di crediti e anticipazioni	TOTALE	
1	2	3	4	5	6	7	8	9	10	11	12
Funzioni generali di amministrazione, di gestione e di controllo											
- Organi istituzionali, partecipazione e decentramento	0.00	0.00	0.00	0.00	0.00	0.00	0.00	0.00	0.00	0.00	0.00
- Segreteria generale, personale e organizzazione	120.000,00	0.00	0.00	0.00	0.00	18.000,00	0.00	0.00	0.00	0.00	138.000,00
- Gestione economica finanziaria, programmazione, provvidenze, editoriale e controllo di gestione	0.00	0.00	0.00	0.00	0.00	0.00	0.00	0.00	0.00	0.00	0.00
- Gestione delle entrate tributarie e servizi fiscali	0.00	0.00	0.00	0.00	0.00	0.00	0.00	0.00	0.00	0.00	0.00
- Gestione dei beni demaniali e patrimoniali	1.277.000,00	0.00	0.00	0.00	9.128,25	0.00	0.00	0.00	0.00	0.00	1.286.128,25
- Ufficio tecnico	0.00	0.00	0.00	0.00	0.00	38.450,00	0.00	0.00	0.00	0.00	38.450,00
- Anagrafe, stato civile, elettorale, leva e servizio statistico	0.00	0.00	0.00	0.00	0.00	0.00	0.00	0.00	0.00	0.00	0.00
- Altri servizi generali	0.00	0.00	0.00	0.00	0.00	0.00	10.000,00	0.00	0.00	0.00	10.000,00

COMUNE DI BEDIZZOLE
RIEPILOGO GENERALE DI CLASSIFICAZIONE DELLE SPESE
IMPEGNI PER SPESE IN CONTO CAPITALE

Pag. 8

INTERVENTI PER INVESTIMENTI	Acquisizione di beni immobili	Espropri e servitu' onerose	Acquisto beni specifici per realizzazioni in economia	Utilizzo beni di terzi per realizzazioni in economia	Acquisizione beni mobili macchine ed attrezzature tecnico-scientifiche	Incarichi professionali esterni	Trasferimenti di capitale	Partecipazioni azionarie	Conferimenti di capitale	Concessioni di crediti e anticipazioni	TOTALE
1	2	3	4	5	6	7	8	9	10	11	12
TOTALI	2.289.513,04	0,00	0,00	0,00	153.837,99	56.450,00	36.437,00	0,00	0,00	0,00	2.536.238,03

COMUNE DI BEDIZZOLE

QUADRO GENERALE RIASSUNTIVO DELLE ENTRATE

ENTRATE	C O M P E T E N Z A						
	Previsioni iniziali	Previsioni definitive	% di defin.	Accertamenti	Riscossioni	% di realizz.ne	Residui dalla competenza
1	2	3	4	5	6	7	8
Titolo 1 - Entrate tributarie	5.235.200,00	4.514.600,00	86 %	4.441.178,37	3.529.415,90	79 %	911.762,47
Titolo 2 - Entrate derivanti da contributi e trasferimenti correnti dello Stato, della regione e di altri enti, anche per Funz.Del.	201.500,00	203.350,00	100 %	269.355,86	145.509,22	54 %	123.846,64
Titolo 3 - Entrate extratributarie	2.849.600,00	3.051.300,00	107 %	3.384.834,60	1.633.545,40	48 %	1.751.289,20
Titolo 4 - Entrate derivanti da alienazioni, da trasferimenti di capitale e da riscossioni di crediti	1.710.900,00	1.637.650,00	95 %	1.601.469,83	849.757,56	53 %	751.712,27
TOTALE ENTRATE FINALI	9.997.200,00	9.406.900,00	94 %	9.696.838,66	6.158.228,08	63 %	3.538.610,58
Titolo 5 - Entrate derivanti da accensioni di prestiti	0,00	0,00	0 %	0,00	0,00	0 %	0,00
Titolo 6 - Entrate da servizi per conto di terzi	1.040.000,00	1.040.000,00	100 %	779.642,85	720.665,36	92 %	58.977,49
TOTALE	11.037.200,00	10.446.900,00	94 %	10.476.481,51	6.878.893,44	65 %	3.597.588,07
Avanzo di Amministrazione	32.500,00	836.500,00	====	=====	=====	=====	=====
Fondo di Cassa al 1 Gennaio	1.758.905,74	1.758.905,74	====	=====	=====	=====	=====
TOTALE COMPLESSIVO DELLE ENTRATE	11.069.700,00	11.283.400,00	101 %	10.476.481,51	6.878.893,44	65 %	3.597.588,07

COMUNE DI BEDIZZOLE

QUADRO GENERALE RIASSUNTIVO DELLE ENTRATE

ENTRATE	RESIDUI			
	Conservati	Riscossi	% di real.ne	Rimasti
1	9	10	11	12
Titolo 1 - Entrate tributarie	2.434.193,15	1.441.637,78	59 %	992.555,37
Titolo 2 - Entrate derivanti da contributi e trasferimenti correnti dello Stato, della regione e di altri enti, anche per Funz.Del.	243.395,35	165.923,45	68 %	77.471,90
Titolo 3 - Entrate extratributarie	2.171.918,66	1.627.390,54	74 %	544.528,12
Titolo 4 - Entrate derivanti da alienazioni, da trasferimenti di capitale e da riscossioni di crediti	385.390,24	165.227,49	42 %	220.162,75
TOTALE ENTRATE FINALI	5.234.897,40	3.400.179,26	64 %	1.834.718,14
Titolo 5 - Entrate derivanti da accensioni di prestiti	0,00	0,00	0 %	0,00
Titolo 6 - Entrate da servizi per conto di terzi	249.249,24	117.186,22	47 %	132.063,02
TOTALE	5.484.146,64	3.517.365,48	64 %	1.966.781,16
Avanzo di Amministrazione	=====	=====	=====	=====
Fondo di Cassa al 1 Gennaio	=====	=====	=====	=====
TOTALE COMPLESSIVO DELLE ENTRATE	5.484.146,64	3.517.365,48	64 %	1.966.781,16

COMUNE DI BEDIZZOLE

QUADRO GENERALE RIASSUNTIVO DELLE SPESE

USCITE	C O M P E T E N Z A							
	Previsioni iniziali	Previsioni definitive	% di defin.	Impegni		Pagamenti	% di realiz.	Residui dalla competenza
				Totale	Di cui spese correlate alle entrate			
1	2	3	4	5	6	7	8	9
Titolo 1 - Spese correnti	8.318.800,00	7.634.250,00	91 %	7.334.692,30	0,00	5.803.810,29	79 %	1.530.882,01
Titolo 2 - Spese in conto capitale	1.710.900,00	2.609.150,00	152 %	2.536.238,03	0,00	968.226,08	38 %	1.568.011,95
TOTALE SPESE FINALI	10.029.700,00	10.243.400,00	102 %	9.870.930,33	0,00	6.772.036,37	68 %	3.098.893,96
Titolo 4 - Spese per servizi per conto di terzi	1.040.000,00	1.040.000,00	100 %	779.642,85	0,00	631.561,17	81 %	148.081,68
TOTALE	11.069.700,00	11.283.400,00	101 %	10.650.573,18	0,00	7.403.597,54	69 %	3.246.975,64
Disavanzo di Amministrazione	0,00	0,00						
TOTALE COMPLESSIVO DELLE SPESE	11.069.700,00	11.283.400,00	101 %	10.650.573,18	0,00	7.403.597,54	69 %	3.246.975,64

COMUNE DI BEDIZZOLE

QUADRO GENERALE RIASSUNTIVO DELLE SPESE

USCITE	R E S I D U I			
	Conservati	Pagati	% di real.ne	Rimasti
1	10	11	12	13
Titolo 1 - Spese correnti	2.274.995,60	2.069.983,56	90 %	205.012,04
Titolo 2 - Spese in conto capi tale	1.763.344,76	1.106.561,61	62 %	656.783,15
TOTALE SPESE FINALI	4.038.340,36	3.176.545,17	78 %	861.795,19
Titolo 4 - Spese per servizi p er conto di terzi	319.123,70	173.037,40	54 %	146.086,30
TOTALE	4.357.464,06	3.349.582,57	76 %	1.007.881,49
Disavanzo di Amministrazione	=====	=====	=====	=====
TOTALE COMPLESSIVO DELLE SPESE	4.357.464,06	3.349.582,57	76 %	1.007.881,49

COMUNE DI BEDIZZOLE

QUADRO GENERALE RIASSUNTIVO DEI RISULTATI DIFFERENZIALI

RISULTATI DIFFERENZIALI	C O M P E T E N Z A					
	Previsioni iniziali	Previsioni definitive	% di definiz.	Accertamenti o impegni	Riscossioni o pagamenti	% di realizz.ne
1	2	3	4	5	6	7
A) Equilibrio economico e finanziario						
Entrate titolo I - II - III (+)	8.286.300,00	7.769.250,00	93 %	8.095.368,83	5.308.470,52	65 %
Quote oneri di urbanizzazione (+)	0,00	0,00	0 %	0,00	0,00	0 %
Avanzo di amministrazione destinato a spese correnti (+)	32.500,00	32.500,00	100 %			
Mutui per debiti fuori bilancio (+)	0,00	0,00	0 %	0,00	0,00	0 %
Spese correnti (-)	8.318.800,00	7.634.250,00	91 %	7.334.692,30	5.803.810,29	79 %
Differenza.....	0,00	167.500,00	0 %	760.676,53	-495.339,77	-65 %
Quote di capitale dei mutui in estinzione (-)	0,00	0,00	0 %	0,00	0,00	0 %
Differenza.....	0,00	167.500,00	0 %	760.676,53	-495.339,77	-65 %
B) Equilibrio finale						
Entrate finali (titoli I-II-III-IV) (+)	9.997.200,00	9.406.900,00	94 %	9.696.838,66	6.158.228,08	63 %
Spese finali (titoli I-II) (-)	10.029.700,00	10.243.400,00	102 %	9.870.930,33	6.772.036,37	68 %
Saldo netto da finanziare (-)	-32.500,00	-836.500,00	2573 %	-174.091,67	-613.808,29	352 %
Saldo netto da impiegare (+)	0,00	0,00	0 %	0,00	0,00	0 %

QUADRO GENERALE RIASSUNTIVO DEI RISULTATI DIFFERENZIALI

RISULTATI DIFFERENZIALI	R E S I D U I				
	Residui attivi e passivi	Conservati	Riscossi o pagati	% di real.ne	Rimasti
1	8	9	10	11	12
A) Equilibrio economico e finanziario					
Entrate titolo I - II - III (+)	5.005.193,83	4.849.507,16	3.234.951,77	66 %	1.614.555,39
Quote oneri di urbanizzazione (+)	0,00	0,00	0,00	0 %	0,00
Avanzo di amministrazione destinato a spese correnti (+)					
Mutui per debiti fuori bilancio (+)	0,00	0,00	0,00	0 %	0,00
Spese correnti (-)	2.302.592,63	2.274.995,60	2.069.983,56	90 %	205.012,04
Differenza.....	2.702.601,20	2.574.511,56	1.164.968,21	45 %	1.409.543,35
Quote di capitale dei mutui in estinzione (-)	0,00	0,00	0,00	0 %	0,00
Differenza.....	2.702.601,20	2.574.511,56	1.164.968,21	45 %	1.409.543,35
B) Equilibrio finale					
Entrate finali (titoli I-II-III-IV) (+)	5.404.160,86	5.234.897,40	3.400.179,26	64 %	1.834.718,14
Spese finali (titoli I-II) (-)	4.265.718,09	4.038.340,36	3.176.545,17	78 %	861.795,19
Saldo netto da					
-- finanziare (-)	0,00	0,00	0,00	0 %	0,00
-- impiegare (+)	1.138.442,77	1.196.557,04	223.634,09	18 %	972.922,95

COMUNE DI BEDIZZOLE

QUADRO RIASSUNTIVO DELLA GESTIONE DI COMPETENZA

RISCOSSIONI.....	(+)	6.878.893,44
PAGAMENTI.....	(-)	7.403.597,54
DIFFERENZA.....		-524.704,10
RESIDUI ATTIVI.....	(+)	3.597.588,07
RESIDUI PASSIVI.....	(-)	3.246.975,64
DIFFERENZA.....		350.612,43
AVANZO (+) O DISAVANZO (-)		-174.091,67
		=====
RISULTATO DI GESTIONE	--	0,00
	- FONDI VINCOLATI	
	- FONDI PER FINANZIAMENTO SPESE IN CONTO CAPITALE	0,00
	- FONDI DI AMMORTAMENTO	0,00
	- FONDI NON VINCOLATI	-174.091,67
	--	=====

Certificazione dei parametri obiettivi per i comuni ai fini dell'accertamento della condizione di ente strutturalmente deficitario per il triennio 2013-2015

COMUNE DI BEDIZZOLE
PROVINCIA DI BRESCIA

Codice Ente 0000000000

Approvazione rendiconto dell'esercizio 2014
con delibera n. 0 del . . .



No

Parametri da considerare per l'individuazione delle condizioni strutturalmente deficitarie	
--	--

Si	<input checked="" type="checkbox"/>
Si	<input checked="" type="checkbox"/>
Si	<input checked="" type="checkbox"/>
Si	<input checked="" type="checkbox"/>
Si	<input checked="" type="checkbox"/>
Si	<input checked="" type="checkbox"/>
Si	<input checked="" type="checkbox"/>
Si	<input checked="" type="checkbox"/>
Si	<input checked="" type="checkbox"/>
Si	<input checked="" type="checkbox"/>
Si	<input checked="" type="checkbox"/>

- 1 Valore negativo del risultato contabile di gestione superiore in termini di valore assoluto al 5 per cento rispetto alle entrate correnti (a tali fini al risultato contabile si aggiunge l'avanzo di amministrazione utilizzato per le spese di investimento)
- 2 Volume dei residui attivi di nuova formazione provenienti dalla gestione di competenza e relativi ai titoli I e III, con l'esclusione delle risorse a titolo di fondo sperimentale di riequilibrio di cui all'articolo 2 del decreto legislativo n. 23 del 2011 o di fondo di solidarietà di cui all'articolo 1, comma 380 della legge 24 dicembre 2012 n. 228, superiori al 42 per cento rispetto ai valori di accertamento delle entrate dei medesimi titoli I e III esclusi gli accertamenti delle predette risorse a titolo di fondo sperimentale di riequilibrio o di fondo di solidarietà
- 3 Ammontare dei residui attivi provenienti dalla gestione dei residui attivi e di cui al titolo I e al titolo III superiore al 65 per cento, ad esclusione eventuali residui da risorse a titolo di fondo sperimentale di riequilibrio di cui all'articolo 2 del decreto legislativo n. 23 o di fondo di solidarietà di cui all'articolo 1 comma 380 della legge 24 dicembre 2012 n. 228, rapportata agli accertamenti della gestione di competenza delle entrate dei medesimi titoli I e III ad esclusione degli accertamenti delle predette risorse a titolo di fondo sperimentale di riequilibrio o di fondo di solidarietà
- 4 Volume dei residui passivi complessivi provenienti dal titolo I superiore al 40 per cento degli impegni della medesima spesa corrente
- 5 Esistenza di procedimenti di esecuzione forzata superiore allo 0,5 per cento delle spese correnti anche se non hanno prodotto vincoli a seguito delle disposizioni di cui all'articolo 159 del tuoe
- 6 volume complessivo delle spese di personale a vario titolo rapportato al volume complessivo delle entrate correnti desumibili dai titoli I, II e III superiore al 40 per cento per i comuni inferiori a 5.000 abitanti, superiore al 39 per cento per i comuni da 5.000 a 29.999 abitanti e superiore al 38 per cento per i comuni oltre i 29.999 abitanti; tale valore è calcolato al netto dei contributi regionali nonché di altri enti pubblici finalizzati a finanziare spese di personale per cui il valore di tali contributi va detratto sia al numeratore che al denominatore del parametro
- 7 Consistenza dei debiti di finanziamento non assistiti da contribuzioni superiore al 150 per cento rispetto alle entrate correnti per gli enti che presentano un risultato contabile di gestione positivo e superiore al 120 per cento per gli enti che presentano un risultato contabile di gestione negativo, fermo restando il rispetto del limite di indebitamento di cui all'articolo 204 del tuoe con le modifiche di cui di cui all'art. 8, comma 1 della legge 12 novembre 2011, n. 183, a decorrere dall'1 gennaio 2012
- 8 Consistenza dei debiti fuori bilancio riconosciuti nel corso dell'esercizio superiore all'1 per cento rispetto ai valori di accertamento delle entrate correnti, fermo restando che l'indice si considera negativo ove tale soglia venga superata in tutti gli ultimi tre esercizi finanziari
- 9 Eventuale esistenza al 31 dicembre di anticipazioni di tesoreria non rimborsate superiori al 5 per cento rispetto alle entrate correnti
- 10 Ripiano squilibri in sede di provvedimento di salvaguardia di cui all'art. 193 del tuoe con misure di alienazione di beni patrimoniali e/o avanzo di amministrazione superiore al 5% dei valori della spesa corrente, fermo restando quanto previsto dall'articolo 1, commi 443 e 444 della legge 24 dicembre 2012 n. 228 a decorrere dall'1 gennaio 2013; ove sussistano i presupposti di legge per finanziare il riequilibrio in più esercizi finanziari, viene considerato al numeratore del parametro l'intero importo finanziato con misure di alienazione di beni patrimoniali, oltre che di avanzo di amministrazione, anche se destinato a finanziare lo squilibrio nei successivi esercizi finanziari

Si attesta che i parametri suindicati sono stati determinati in base alle risultanze amministrativo-contabili dell'ente.

BEDIZZOLE Data 31.12.2014

Bollo dell'ente

Il Responsabile del Servizio Finanziario
Simoni dott.ssa Giuseppina

COMUNE DI BEDIZZOLE

CONSUNTIVO SERVIZI A DOMANDA INDIVIDUALE ESERCIZIO 2014

MENSE SCOLASTICHE	ACCERTAMENTI	IMPEGNO SPESA
Proventi delle rette	336.448,91	
Spese di personale (bidelle 74.500 + 45% stipendio pers.amministrativo 47.317,5)		121.817,50
Mantenimento e funzionamento refezione scolastica		282.556,35
Manutenzione attrezzature mense		292,80
Spese somministrazione pasti		90.191,57
Irap personale		1.500,00
TOTALE COSTI		496.358,22
Copertura %		67,78
TRASPORTO ALUNNI		
Proventi del servizio	38.606,08	
Spese di personale (stipendio autisti 84.800 e accomp.-quota dest. Anfass 16.574,47+ 15% stip.pers.amm.15.772,5)		82.975,53
Spese di gestione trasporto		27.893,77
Irap personale		0,00
TOTALE COSTI		110.869,30
Copertura %		34,82
C.R.D.		
Proventi colonie e soggiorni stagionali	9.157,73	
Contributo Regionale	1.224,00	
Spese di mantenimento e funzionamento colonie e centri ricreativi		18.100,00
Copertura %		57,36
IMPIANTI SPORTIVI		
Proventi utilizzo locali palestra	15.069,00	
Spese mantenimento e funzionamento palestre ed impianti sportivi		99.574,86
Copertura %		15,13
ASSISTENZA DOMICILIARE		
Proventi per assistenza domiciliare da utenti	126.914,34	
Contributo regionale per ass. domiciliare	40.780,38	
Spese per servizio assistenza domiciliare		321.599,40
Copertura %		52,14
SOMME TOTALI PER COSTI E RICAVI COMPLESSIVI	568.200,44	1.046.501,78
Copertura %	54,30	

ELENCO SPESE DI INVESTIMENTO TRIENNIO 2014-2015-2016

SITUAZIONE AGGIORNATA AL 31.12.2014 dopo Rendiconto della Gestione 2014

Capitolo	FONTE DI FINANZIAMENTO	Previsione	Accertato	Incassato	CAPITOLO	SPESA D'INVESTIMENTO FINANZIATA	Previsione	Impegnato	pagato
4080/1	Oneri di urbanizzazione a finanziamento spese di investimento	300.000,00	343.629,55	341.670,78	2010501/6	Eliminazione barriere architettoniche L.R. 6/89	7.200,00	7.200,00	0
					2010501/48	Ristrutturazione complesso S.Vito per realizzazione appartamenti housing sociale	277.000,00	277.000,00	2.375,95
					2010807/1	Interventi su edifici di culto L.R. 20/92	10.000,00	10.000,00	0
					2010501/50	Lavori di adeguamento sismico sede comunale (parte)	5.800,00	0	0
					2060201/19	Acquisito aree per standard urbanistici	0	15.000,00	2.286,43
					2010501/31	Manutenzione straordinaria patrimonio comunale (parte)	0	5.000,00	0
					2080201/5	Extracane servizio illuminazione pubblica gestito mediante Consip (parte)	0	20.000,00	
						Totale spese investim. finanziate con oneri	300.000,00	334.200,00	4.662,38
4135/1	Contributo da Fondazione Cariplo per ristrutturazione complesso S.Vito	250.000,00	250.000,00	0	2010501/48	Ristrutturazione complesso S.Vito per realizzazione appartamenti housing sociale (parte)	250.000,00	250.000,00	0
4155/1	Contributo da Ministero per adeguamento sismico sede comunale (78,93%)	479.900,00	438.456,00	0	2010501/50	Lavori di adeguamento sismico sede comunale (parte)	479.900,00	438.456,00	0
4083/1	Proventi per contributo compensativo aggiuntivo	200.000,00	162.494,71	162.494,71	2040505/1	Acquisito arredi ed attrezzature per le scuole	5.000,00	3.210,27	0
					2010206/1	Inventariazione archivio storico	18.000,00	0	0
					2010505/4	Informatizzazione uffici	20.000,00	9.128,25	1.942,24
					2010606/1	Incarichi per adeguamento strumenti urbanistici (parte)	18.200,00	18.200,00	3.881,00
					2010201/1	Lavori di spostamento archivio storico	120.000,00	120.000,00	0
					2080201/5	Extracane servizio illuminazione pubblica gestito mediante Consip (parte)	5.000,00	5.000,00	0
					2010501/31	Manutenzione straordinaria patrimonio comunale (parte)	7.300,00	0	0
					2030105/8	Interventi per la sicurezza del territorio	6.500,00	6.499,47	0
						Totale	200.000,00	162.037,99	5.823,24
4005/1	Alienazione aree comunali	100.000,00	110.930,00	105.382,50	2090505/3	Acquisto calotte servizio nettezza urbana	100.000,00	100.000,00	100.000,00
					2040101/11	Ampliamento e manutenzione straordinaria edifici scolastici (parte)	0	10.000,00	3.578,71
						TOTALE	100.000,00	110.000,00	103.578,71
4007/1	Proventi escavazione sabbia - quota competenza provinciale	21.000,00	21.000,00	21.000,00	2090507/1	Trasferimento a Provincia quota escavazione sabbia	21.000,00	21.000,00	0
4008/1	Proventi per riscatto diritto di	30.000,00	0	0	2040101/11	Ampliamento e manutenzione straordinaria edifici	10.000,00	0	0

ELENCO SPESE DI INVESTIMENTO TRIENNIO 2014-2015-2016

	superficie								scolastici (parte)				
									Acquisito aree per standard urbanistici	15.000,00	0	0	0
									Manutenzione straordinaria patrimonio comunale (parte)	5.000,00	0	0	0
									Totale	30.000,00	0	0	0
4009/1	Contributo da Faeco spa destinato a efficientamento energetico	20.000,00	0	0	0	0	0	0	Extracaneone servizio illuminazione pubblica gestito mediante Consip (parte)	20.000,00	0	0	0
4086/1	Proventi maggiorazione costo costruzione da destinare a forestazione	10.000,00	3.013,04	3.013,04	3.013,04	3.013,04	3.013,04	3.013,04	Valorizzazione aree verdi ed incremento naturalità parchi locali finanziato da maggiorazione contributo costruzione	10.000,00	3.013,04	0	0
4082/1	Proventi monetizzazione aree	170.000,00	215.196,53	215.196,53	215.196,53	215.196,53	215.196,53	215.196,53	Manutenzione straordinaria patrimonio comunale (parte)	170.000,00	170.000,00	137.441,35	137.441,35
4100/1	Riscossione penali su lavori	1.000,00	1.000,00	1.000,00	1.000,00	1.000,00	1.000,00	1.000,00	Manutenzione straordinaria patrimonio comunale (parte)	1.000,00	1.000,00	0	0
4150/1	Contributo Ministero per edilizia scolastica	35.500,00	35.500,00	35.500,00	35.500,00	35.500,00	35.500,00	35.500,00	Inventarizzazione archivio storico	0	18.000,00	0	0
									Manutenzione straordinaria patrimonio comunale (parte)	0	7.300,00	0	0
									TOTALE	170.000,00	195.300,00	137.441,35	137.441,35
4160/1	Contributo Regionale per realizzazione studio microzonazione aree	20.250,00	20.250,00	20.250,00	20.250,00	20.250,00	20.250,00	20.250,00	Manutenzione straordinaria patrimonio comunale (parte)	1.000,00	1.000,00	0	0
									Ampliamento e manutenzione straordinaria edifici scolastici (parte)	35.500,00	35.500,00	35.500,00	35.500,00
									Incarichi per adeguamento strumenti urbanistici (parte)	20.250,00	20.250,00	20.250,00	20.250,00
TOTALE	TITOLO IV	1.637.650,00	1.601.469,83	1.601.469,83	1.601.469,83	1.601.469,83	1.601.469,83	1.601.469,83					
	AVANZO AMMINISTRAZIONE 2013 IN DEROGA PATTO STABILITA'	804.000,00	804.000,00	804.000,00	804.000,00	804.000,00	804.000,00	804.000,00	MANUTENZIONE STRAORDINARIA SCUOLA SECONDARIA PRIMO GRADO CALINI	804.000,00	804.000,00	684.279,63	684.279,63
	AVANZO ECONOMICO (applicato con 3ª variaz. Bilancio)	167.500,00	167.500,00	167.500,00	167.500,00	167.500,00	167.500,00	167.500,00	Lavori di adeguamento sismico sede comunale (parte)	123.000,00	117.044,00	26.940,77	26.940,77
									Acquisito attrezzature per operai	30.000,00	30.000,00	0	0
									Acquisito libri per biblioteca e altri materiali multimediali	5.000,00	5.000,00	0	0
									Contributo per partecip. Ampl. Centro Socio-Educativo Disabili di Desenzano	5.500,00	5.437,00	0	0
									Manutenzione straordinaria patrimonio comunale (parte)	4.000,00	4.000,00	0	0
									TOTALE	167.500,00	161.481,00	26.940,77	26.940,77
	TOTALE ENTRATE	2.609.150,00	2.572.969,83	2.572.969,83	2.572.969,83	2.572.969,83	2.572.969,83	2.572.969,83	TOTALE SPESE TITOLO II	2.609.150,00	2.536.238,03	968.226,08	968.226,08

COMUNE DI BEDIZZOLE

QUADRO RIASSUNTIVO DELLA GESTIONE FINANZIARIA


	GESTIONE		
	RESIDUI	COMPETENZA	TOTALE
Fondo di cassa al 1 Gennaio.....	=====	=====	1.758.905,74
RISCOSSIONI.....	3.517.365,48	6.878.893,44	10.396.258,92
PAGAMENTI.....	3.349.582,57	7.403.597,54	10.753.180,11
FONDO DI CASSA AL 31 DICEMBRE.....			1.401.984,55
PAGAMENTI per azioni esecutive non regolarizzate al 31 dicembre.....			0,00
DIFFERENZA.....			1.401.984,55
RESIDUI ATTIVI.....	1.966.781,16	3.597.588,07	5.564.369,23
RESIDUI PASSIVI.....	1.007.881,49	3.246.975,64	4.254.857,13
DIFFERENZA.....			1.309.512,10
		AVANZO (+) o DISAVANZO (-).....	2.711.496,65
		--	
		- Fondi vincolati	189.029,12
		- Fondi per finanziamento spese in conto capitale	0,00
		- Fondi di ammortamento	0,00
		- Fondi non vincolati	2.522.467,53
		--	

COMUNE DI BEDIZZOLE, li 31.12.2014

Il Segretario
RAINONE DOTT. MARIANO

Il Responsabile del Servizio Finanziario
Simoni dott.ssa Giuseppina

Il Rappresentante Legale
COTTINI GIOVANNI



Comune di Bedizzole

**CONTO DEL
PATRIMONIO**

Esercizio 2014

*Modello n. 20
per province, comuni, unione di comuni e città metropolitane*

Conto del patrimonio (Attivo)

Comune di Bedizzole

Rendiconto 2014

	Importi parziali	Consistenza iniziale	Variazioni da finanziario		Variazioni da altre cause	Consistenza finale
			+	-		
A) Immobilizzazioni						
<i>l) Immobilizzazioni immateriali</i>						
1) Costi pluriennali capitalizzati (relativo fondo di ammortamento in detrazione)	1.076.218,48 1.032.340,83	43.877,65	16.799,63		47.237,58	13.439,70 1.079.578,41
Totale	1.076.218,48	43.877,65	16.799,63		47.237,58	13.439,70
<i>ll) Immobilizzazioni materiali</i>						
1) Beni demaniali (relativo fondo di ammortamento in detrazione)	11.743.418,01 2.507.727,35	9.235.690,66	43.597,11	1.172.062,39		10.083.457,21 2.764.690,30
2) Terreni (patrimonio indisponibile)	274.527,15	274.527,15				274.527,15
3) Terreni (patrimonio disponibile)	731.752,20	731.752,20				731.752,20
4) Fabbricati (patrimonio indisponibile) (relativo fondo di ammortamento in detrazione)	15.333.535,49 5.600.695,11	9.732.840,38			460.006,06	9.272.834,32 6.060.701,17
5) Fabbricati (patrimonio disponibile) (relativo fondo di ammortamento in detrazione)	2.326.884,46 1.308.252,37	1.018.632,09				948.825,56 1.378.058,90
6) Macchinari, attrezzature e impianti (relativo fondo di ammortamento in detrazione)	1.547.208,08 1.479.069,59	68.138,49	183.294,96		104.797,48	146.635,97 1.583.867,07
7) Attrezzature e sistemi informatici (relativo fondo di ammortamento in detrazione)	487.135,26 428.354,09	58.781,17	45.201,66		67.821,50	36.161,33 496.175,59
8) Automezzi e motomezzi (relativo fondo di ammortamento in detrazione)	888.200,39 883.102,45	5.097,94	3.096,39		5.717,22	2.477,11 888.819,67
9) Mobili e macchine d'ufficio (relativo fondo di ammortamento in detrazione)	620.980,48 607.910,15	13.070,33	1.732,40		13.330,19	1.472,54 621.240,34
10) Universalità di beni (patrimonio indisponibile) (relativo fondo di ammortamento in detrazione)	78.941,74 73.376,44	5.565,30	5.056,64		6.576,63	4.045,31 79.953,07
11) Universalità di beni (patrimonio disponibile) (relativo fondo di ammortamento in detrazione)						
12) Diritti reali su beni di terzi						
13) Immobilizzazioni in corso		6.897.418,26	1.743.602,05		1.062.062,39	7.578.957,92
Totale	34.092.583,26	28.041.513,97	2.025.581,21	1.172.062,39	2.047.080,95	29.081.146,62
<i>lll) Immobilizzazioni finanziarie</i>						
1) Partecipazioni in:						
a) imprese controllate		47.834,24				47.834,24
b) imprese collegate						
c) altre imprese		47.834,24				47.834,24
2) Crediti verso:						
a) imprese controllate						
b) imprese collegate						
c) altre imprese						
3) Titoli (investimenti a medio e lungo termine)						
4) Crediti di dubbia esigibilità (detrato il fondo svalutazione crediti)						
5) Crediti per depositi cauzionali						
Totale	47.834,24	47.834,24				47.834,24
Totale immobilizzazioni	35.108.801,74	28.133.225,86	2.042.380,84	1.172.062,39	2.094.318,53	29.142.420,56

Conto del patrimonio (Attivo)

Comune di Bedizzole

Rendiconto 2014

	Importi parziali	Consistenza Iniziale	Variazioni da c/finanziato		Consistenza finale
			+	-	
			Variazioni da altre cause		
			+	-	
B) Attivo circolante					
<i>l) Rimanenze</i>					
Totale					
<i>ll) Crediti</i>					
1) Verso contribuenti		2.465.904,61	911.762,47	1.473.349,24	1.904.317,84
2) Verso enti del sett. pubblico allargato		346.905,45	618.052,64	256.762,56	708.195,53
a) Stato		76.596,14	21.188,02	76.596,14	21.188,02
- capitale		473.956,00			473.956,00
- correnti		38.850,14	59.932,52	38.850,14	59.932,52
b) Regione		38.850,14	59.932,52	38.850,14	59.932,52
- capitale		38.528,50	20.250,00	25.857,51	32.920,99
- correnti		192.930,67	42.726,10	115.458,77	120.198,00
c) Altri					
- capitale					
- correnti					
3) Verso debitori diversi		2.837.108,84	2.067.772,96	1.953.025,94	2.951.855,86
a) verso utenti di servizi pubblici		482.356,07	502.363,05	333.594,78	651.124,34
b) verso utenti di beni patrimoniali		549.542,85	374.302,67	517.777,17	406.068,35
c) verso altri		1.193.187,35	874.623,48	829.186,20	1.238.624,63
- capitale		142.589,50	251.958,77	142.330,08	252.218,19
- correnti		217.849,03	5.547,50	10.616,69	212.779,84
d) da alienazioni patrimoniali					
e) per somme corrisposte c/terzi		251.584,04	58.977,49	119.521,02	191.040,51
4) Crediti per IVA		5.826,00		5.826,00	
5) Per depositi					
a) banche					
b) Cassa Depositi e Prestiti					
Totale		5.655.744,90	3.597.588,07	3.688.963,74	5.564.369,23
<i>lll) Attività finanziarie che non costituiscono immobilizzi</i>					
1) Titoli					
Totale					
IV) Disponibilità liquide					
1) Fondo di cassa		1.758.905,74	10.396.258,92	10.753.180,11	1.401.984,55
2) Depositi bancari					
Totale		1.758.905,74	10.396.258,92	10.753.180,11	1.401.984,55
Totale attivo circolante		7.414.650,64	13.993.846,99	14.442.143,85	6.966.353,78
C) Ratei e risconti					
<i>l) Ratei attivi</i>					
<i>ll) Risconti attivi</i>					
Ratei attivi		31.557,31		31.758,38	31.658,38
Risconti attivi		31.557,31		31.758,38	31.658,38
Totale ratei e risconti		63.114,62		63.516,76	63.316,76
Totale dell'attivo (A + B + C)		35.108.801,74	16.036.227,83	14.553.073,85	36.140.432,72
CONTI D'ORDINE					
Opere da realizzare		1.541.085,29	1.427.110,20	924.796,32	1.858.908,31
Beni conferiti in aziende speciali					
Beni di terzi					
Totale conti d'ordine		1.541.085,29	1.427.110,20	924.796,32	1.858.908,31

Conto del patrimonio (Passivo)

Comune di Bedizzole

Rendiconto 2014

	Importi parziali	Consistenza iniziale	Variazioni da c/finanziario		Variazioni da altre cause		Consistenza finale
			+	-	+	-	
A) Patrimonio Netto							
<i>l) Netto patrimoniale</i>		16.006.411,88	2.183.487,10	77.493,86		2.874.926,65	15.237.478,47
<i>ll) Netto da beni demaniali</i>		9.235.690,66	43.597,11	110.930,00		256.962,95	10.083.457,21
Totale patrimonio netto		25.242.102,54	2.227.084,21	188.423,86		3.131.889,60	25.320.935,68
B) Conferimenti							
<i>l) Conferimenti da trasferimenti in c/capitale</i>		6.610.284,94	1.146.910,28	13.576,79		309.744,74	7.433.873,69
<i>ll) Conferimenti da concessioni ad edificare</i>		1.097.746,51	343.629,55	32.406,85		56.358,77	1.352.610,44
Totale conferimenti		7.708.031,45	1.490.539,83	45.983,64		366.103,51	8.786.484,13
C) Debiti							
<i>l) Debiti di finanziamento</i>							
1) per finanziamenti a breve termine							
2) per mutui e prestiti							
3) per prestiti obbligazionari							
4) per debiti pluriennali							
<i>ll) Debiti di funzionamento</i>		2.302.592,63	1.524.384,01	2.097.580,59			1.729.386,05
<i>lll) Debiti per IVA</i>			6.498,00				6.498,00
<i>lV) Debiti per anticipazioni di cassa</i>							
<i>V) Debiti per somme anticipate da terzi</i>		321.573,56	148.081,68	175.487,26			294.167,98
<i>Vl) Debiti verso:</i>							
1) imprese controllate							
2) imprese collegate							
3) altri (aziende speciali, consorzi, istituzioni)							
<i>Vll) Altri debiti</i>							
Totale debiti		2.624.166,19	1.678.963,69	2.273.067,85			2.030.062,03
D) Ratei e risconti							
<i>l) Ratei passivi</i>		5.133,63				2.950,88	2.950,88
<i>ll) Risconti passivi</i>							
Totale ratei e risconti		5.133,63				2.950,88	2.950,88
Totale del passivo (A+B+C+D)		35.579.433,81	5.396.587,73	2.507.475,35		3.503.126,74	36.140.432,72
CONTI D'ORDINE							
E) Impegni opere da realizzare							
F) Conferimenti in aziende speciali		1.541.085,29	1.427.110,20	924.796,32		184.490,86	1.858.908,31
G) Beni di terzi							
Totale conti d'ordine		1.541.085,29	1.427.110,20	924.796,32		184.490,86	1.858.908,31



65022016 n. **31-12-2014**

Il Segretario
Raimone dott. Mariano

Il legale rappresentante dell'ente
Giovanni Cottini

Il responsabile del servizio finanziario
Dott.sa Giuseppina Simoni

Comune di Bedizzole

CONTO ECONOMICO

Esercizio 2014

*Modello n. 17
per province, comuni, unione di comuni e città metropolitane*

CONTO ECONOMICO


Rendiconto 2014

	Importi parziali	Importi totali	Importi complessivi
A) PROVENTI DELLA GESTIONE			
1) Proventi tributari	4.441.178,37		
2) Proventi da trasferimenti	269.355,86		
3) Proventi da servizi pubblici	1.131.534,13		
4) Proventi da gestione patrimoniale	858.642,50		
5) Proventi diversi	1.047.475,47		
6) Proventi da concessioni di edificare			
7) Incrementi di immobilizzazioni per lavori interni			
8) Variazioni nelle rimanenze di prodotti in corso di lavorazione, etc (+/-)			
Totale proventi della gestione (A)		7.748.186,33	
B) COSTI DELLA GESTIONE			
9) Personale	1.819.133,78		
10) Acquisto di materie prime e/o beni di consumo	441.469,01		
11) Variazioni nelle rimanenze di materie prime e/o beni di consumo			
12) Prestazioni di servizi	3.873.123,09		
13) Godimento beni di terzi	448.117,91		
14) Trasferimenti	637.775,40		
15) Imposte e tasse	97.881,57		
16) Quote di ammortamento d'esercizio	666.152,63		
Totale costi di gestione (B)		7.983.653,39	
			-235.467,06
C) PROVENTI E ONERI DA AZIENDE SPECIALI E PARTECIPATE			
17) Utili			
18) Interessi su capitale di dotazione	346.102,56		
19) Trasferimenti ad aziende speciali e partecipate			
Totale (C) (17+18+19)		346.102,56	
			110.635,50
D) PROVENTI ED ONERI FINANZIARI			
20) Interessi attivi			
21) Interessi passivi	1.079,94		
* su mutui e prestiti			
* su obbligazioni			
* su anticipazioni			
* per altre cause			
Totale (D) (20-21)		1.079,94	
E) PROVENTI ED ONERI STRAORDINARI			
Proventi			
22) Insussistenze del passivo	30.046,89		
23) Sopravvenienze attive			
24) Plusvalenze patrimoniali	110.000,00		
Totale Proventi (e. 1) (22+23+24)		140.046,89	
Oneri			
25) Insussistenze dell'attivo	158.021,47		
26) Minusvalenze patrimoniali			
27) Accantonamento per svalutazione crediti			
28) Oneri straordinari	14.907,72		
Totale oneri (e. 2) (25+26+27+28)		172.929,19	
Totale (E) (e. 1 - e. 2)		-32.882,30	
RISULTATO ECONOMICO DELL'ESERCIZIO (A-B+C+D+/-E)			78.833,14

BEDIZZOLE, il 31-12-2014

Il Segretario

Rainone dott. Mariano

Il legale rappresentante dell'ente
Giovanni CottiniIl responsabile del servizio finanziario
Dott.ssa Giuseppina Simoni

Comune di Bedizzole

**PROSPETTO DI
CONCILIAZIONE**

Esercizio 2014

*Modello n. 18
per province, comuni, unione di comuni e città metropolitane*

Prospetto di conciliazione (Spese)


	Impegni finanziari di competenza		Risconti attivi		Ratei passivi		Altre rettifiche del risultato finanziario		Al conto economico		Al conto del patrimonio	
	Finali (+)	Finali (-)	Iniziali (+)	Finali (-)	Iniziali (+)	Finali (-)	(-)	Rif. C.E. (1S+2S-3S-4S-5S-6S)	Rif. C.P. attivo	Rif. C.P. passivo	Note	
	(2S)	(3S)	(4S)	(5S)	(6S)	(7S)						
TITOLO IV Servizi per conto terzi	779.642,85											C V 148.081,68
TOTALE GENERALE DELLA SPESA	10.650.573,18							7.332.408,48				
- Variazioni nelle rimanenze di materie prime e/o di beni di consumo											B I	
- Quote di ammortamento dell'esercizio											A	666.152,63
- Accantonamento per svalutazione crediti											A III4	
- Insussistenze dell'attivo											E25 (nota 8)	

Note:

- (1) Tra le rettifiche del risultato finanziario va considerata l'IVA a credito, compresa negli impegni finanziari del Titolo I "Spese correnti", per attività in regime d'impresa; l'ammontare dell'IVA per fatture da ricevere, o registrate in sospensione d'IVA, va riportato nell'attivo del conto del patrimonio alla voce "Crediti per IVA" (B II 4), costituendo un credito verso l'erario a fronte del debito accertato al lordo d'IVA per spese di funzionamento.
- (2) L'importo corrispondente ai pagamenti in conto competenza del Titolo II "Spese in conto capitale" va riferito in aumento alla specifica "IMMOBILIZZAZIONE" dell'attivo; analogamente va operato per i pagamenti in conto residui.
- (3) L'importo corrisponde alle somme rimaste da pagare in conto competenza del Titolo II "Spese in conto capitale", vale a dire che le somme da conservare nel conto finanziario della competenza, a residuo passivo, vanno nell'attivo riferite in aumento al conto d'ordine "Opere da realizzare" e nel passivo riferite in aumento al conto d'ordine "Impegni per opere da realizzare". I pagamenti disposti per spese del Titolo II "Spese in conto capitale", in conto residui esercizi precedenti, vanno riferiti in diminuzione nell'attivo e nel passivo ai suddetti conti d'ordine.
- (4) L'importo impegnato dell'intervento "concessioni di crediti ed anticipazioni" va riferito in aumento alla voce dell'Attivo III2 "Crediti verso partecipate", ove la concessione di crediti ed anticipazioni riguarda aziende speciali, controllate e collegate; va riferito in aumento alla voce B II dell'Attivo "Crediti" negli altri casi.
- (5) Va indicata la somma rimasta da pagare a terzi in conto competenza finanziaria.
- (6) L'ammortamento dell'esercizio (7 S) va portato ad incremento del Fondo d'ammortamento e quindi in diminuzione del corrispondente valore dell'attivo (A).
- (7) L'importo accantonato per svalutazione crediti, che non può costituire impegno nel conto del bilancio, va riferito nel conto del patrimonio in diminuzione all'attivo alla voce "Immobilizzazioni finanziarie - crediti di dubbia esigibilità"; nel caso di accertata effettiva inesigibilità di importi dell'attivo del Conto del patrimonio "Immobilizzazioni - finanziarie - crediti di dubbia esigibilità" è possibile utilizzare l'accantonamento per "Fondo svalutazione crediti" con le modalità previste dal Regolamento di contabilità dell'ente.
- (8) Minori crediti (minori residui attivi del conto del bilancio).

..... **DE DIZZO** il **31/12/2014**

Il Segretario
Rainone dott. Mariano



Il legale rappresentante dell'ente
Giovanni Cottini

Il responsabile del servizio finanziario
Dott.ssa Giuseppina Simoni