


COMUNE DI BEDIZZOLE
Provincia di Brescia



**Rendiconto della
gestione esercizio
2013**

COMUNE DI BEDIZZOLE

CONTO DEL BILANCIO

ESERCIZIO 2013

Parte I - Entrata

COMUNE DI BEDIZZOLE

CONTO DEL BILANCIO ESERCIZIO 2013 - Parte I - Entrata

Descrizione <i>(con i dati della classificazione: Codice - Risorsa - Capitolo)</i>	Residui conservati e Stanziamenti definitivi di bilancio		N. di riferimenti allo svolgimento	Conto del Tesoriere		Determinazione del Residui		Accertamenti	Maggiori o Minori Entrate
	R	C		Riscossioni	Residui (B)	Residui da riportare	Residui (C)		
				Competenza (F)	Competenza (G)	Competenza (H)	Competenza (H)	Competenza (I = G + H)	(L = I - F) (L = F - I)
	Totale (M)			Totale (N)		Residui al 31/12 (O = C + H)		Accertamenti al 31/12 (P = D + I)	
Avanzo di Amministrazione		30.000,00							30.000,00
di cui:									
Avanzo di Amministrazione - Fondi Vincolati		0,00							0,00
Avanzo di Amministrazione - Finanziamento Investimenti		0,00							0,00
Avanzo di Amministrazione - Fondi di Ammortamento		0,00							0,00
Avanzo di Amministrazione - Fondi non Vincolati		30.000,00							30.000,00

COMUNE DI BEDIZZOLE

CONTO DEL BILANCIO ESERCIZIO 2013 - Parte I - Entrata

Descrizione <i>(con i dati della classificazione: Codice - Risorsa - Capitolo)</i>	Residui conservati e stanziamenti definitivi di bilancio			N. di riferimenti allo svolgimento	Conto del Tesoriere			Determinazione dei Residui		Accertamenti		Maggiori o Minori Entrate (E=D-A) / (E=A-D)* (L = I - F) (L = F - I)
	R	Residui (A)			Riscossioni Residui (B)	Competenza (G)	Residui da riportare Residui (C)	Competenza (H)	Residui (D = B + C)		Competenza (I = G + H)	
		C	Competenza (F)						Totale (M)	Totale (N)		
T	Totale (M)	Totale (N)	Totale (M)		Totale (N)	Residui al 31/12 (O = C + H)						
TITOLO 1												
Entrate tributarie												
Categoria 1												
Imposte												
1 01 1010	R	0,00	0,00		0,00	0,00	0,00	0,00	0,00	0,00	0,00	0,00
I.N.V.I.M. ENTRATE DA CONTENZIOSI APERTI PER GLI ANNI 1992	C	0,00	0,00		44,79	44,79	44,79	2,61	47,40	47,40	47,40	-47,40
E PRECEDENTI	T	0,00	0,00		44,79	44,79	44,79	2,61	47,40	47,40	47,40	-47,40
1 01 1020	R	49.410,90	81.200,00		18.293,79	6.551,23	31.120,89	31.120,89	49.414,68	49.414,68	49.414,68	-3,78
IMPOSTA COMUNALE SULLA PUBBLICITA'	C	81.200,00	130.610,90		6.551,23	24.845,02	74.648,77	74.648,77	81.200,00	81.200,00	81.200,00	0,00
	T	130.610,90	178,45		24.845,02	3.754,24	105.769,66	105.769,66	130.614,68	130.614,68	130.614,68	0,00
1 01 1030	R	178,45	0,00		3.754,24	0,00	0,00	0,00	3.754,24	3.754,24	3.754,24	-3.575,79
ADDITIONALE COMUNALE SUL CONSUMO DI ENERGIA ELETTRICA	C	0,00	178,45		0,00	3.754,24	0,00	0,00	0,00	0,00	0,00	0,00
	T	0,00	178,45		3.754,24	3.754,24	0,00	0,00	3.754,24	3.754,24	3.754,24	0,00
1 01 1040	R	450.264,07	346.385,14		85.563,97	139.146,22	365.774,60	365.774,60	451.338,57	451.338,57	451.338,57	-1.074,50
IMPOSTA COMUNALE SUGLI IMMOBILI (I.C.I)	C	100.000,00	2.308.500,00		0,00	1.440.651,99	893.493,20	893.493,20	0,00	0,00	0,00	100.000,00
	T	550.264,07	2.654.885,14		85.563,97	1.579.798,21	1.100.732,12	1.100.732,12	451.338,57	451.338,57	451.338,57	0,00
1 01 1045	R	346.385,14	407.833,00		139.146,22	269.100,50	207.238,92	207.238,92	346.385,14	346.385,14	346.385,14	0,00
IMPOSTA MUNICIPALE PROPRIA (I.M.U.)	C	2.308.500,00	400.000,00		1.440.651,99	133.975,08	893.493,20	893.493,20	2.334.145,19	2.334.145,19	2.334.145,19	-25.645,19
	T	2.654.885,14	807.833,00		1.579.798,21	403.075,58	1.100.732,12	1.100.732,12	2.680.530,33	2.680.530,33	2.680.530,33	0,00
1 01 1058	R	407.833,00	4.900,00		269.100,50	2.041,52	138.732,50	138.732,50	407.833,00	407.833,00	407.833,00	0,00
ADDITIONALE COMUNALE I.R.P.E.F.	C	400.000,00	2.000,00		133.975,08	0,00	216.024,92	216.024,92	350.000,00	350.000,00	350.000,00	50.000,00
	T	807.833,00	6.900,00		403.075,58	2.041,52	354.757,42	354.757,42	757.833,00	757.833,00	757.833,00	0,00
1 01 1065	R	4.900,00	2.000,00		2.041,52	0,00	2.029,44	2.029,44	4.070,96	4.070,96	4.070,96	829,04
5 PER MILLE IRPEF A FINANZIAMENTO ATTIVITA' DI TIPO SOCIALE	C	2.000,00	6.900,00		0,00	2.041,52	2.000,00	2.000,00	2.000,00	2.000,00	2.000,00	0,00
	T	6.900,00	6.900,00		2.041,52	2.041,52	4.029,44	4.029,44	6.070,96	6.070,96	6.070,96	0,00
Totale Categoria 1	R	1.258.971,56	2.891.700,00		517.900,24	1.581.223,09	744.896,35	744.896,35	1.262.796,59	1.262.796,59	1.262.796,59	-3.825,03
Imposte	C	2.891.700,00	4.150.671,56		1.581.223,09	2.099.123,33	1.186.169,50	1.186.169,50	2.767.392,59	2.767.392,59	2.767.392,59	124.307,41
	T	4.150.671,56	4.150.671,56		2.099.123,33	2.099.123,33	1.931.065,85	1.931.065,85	4.030.189,18	4.030.189,18	4.030.189,18	0,00

(*) Motivi del verificarsi dei minori residui attivi: Insussistenti (INS)

COMUNE DI BEDIZZOLE

CONTO DEL BILANCIO ESERCIZIO 2013 - Parte I - Entrata

Descrizione <i>(con i dati della classificazione: Codice - Risorsa - Capitolo)</i>	Residui conservati e stanziamenti definitivi di bilancio			N. di riferimento allo svolgimento	Conto del Tesoriere			Determinazione dei Residui		Accertamenti		Maggiori o Minori Entrate (E=D-A) / (E=A-D)*
	R	C	T		Riscossioni	Residui (B)	Residui (C)	Residui da riportare	Residui (D = B + C)	Competenza (I = G + H)	Accertamenti al 31/12 (P = D + I)	
	Residui (A)				Competenza (G)			Residui (C)	Residui (D = B + C)			Competenza (I = G + H)
	Totale (M)				Totale (N)			Residui al 31/12 (O = C + H)			(L = I - F) (L = F - I)	
Categoria 2												
Tasse												
1 02 1080	R	0,00			0,00			0,00			0,00	0,00
TASSA PER L'AMMISSIONE A CONCORSI PER POSTI DI RUOLO	C	350,00			350,00			0,00			360,00	-10,00
	T	350,00			350,00			0,00			360,00	
1 02 1090	R	356.286,77			356.286,77			231.801,38			344.272,40	12.014,37
TASSA PER LO SMALTIMENTO DEI RIFIUTI SOLIDI URBANI INTERNI	C	0,00			0,00			0,00			0,00	0,00
	T	356.286,77			356.286,77			231.801,38			344.272,40	
1 02 1091	R	0,00			0,00			0,00			0,00	0,00
T.A.R.E.S. - QUOTA PROVINCIALE	C	1.077.000,00			1.077.000,00			210.639,29			1.087.632,29	-10.632,29
	T	1.077.000,00			1.077.000,00			210.639,29			1.087.632,29	
1 02 1093	R	0,00			0,00			0,00			0,00	0,00
T.A.R.E.S. - QUOTA PROVINCIALE	C	36.000,00			36.000,00			3.025,50			36.000,00	0,00
	T	36.000,00			36.000,00			3.025,50			36.000,00	
Totale Categoria 2	R	356.286,77			356.286,77			231.801,38			344.272,40	12.014,37
Tasse	C	1.113.350,00			1.113.350,00			213.664,79			1.123.992,29	-10.642,29
	T	1.469.636,77			1.469.636,77			445.466,17			1.468.264,69	
Categoria 3												
Tributi speciali ed altre entrate tributarie proprie												
1 03 1095	R	48.471,15			48.471,15			15.681,16			29.350,02	19.121,13
FONDO SPERIMENTALE DI RIEQUILIBRIO	C	0,00			0,00			0,00			0,00	0,00
	T	48.471,15			48.471,15			15.681,16			29.350,02	
1 03 1096	R	0,00			0,00			0,00			0,00	0,00
FONDO SOLIDARIETA' COMUNALE	C	736.800,00			736.800,00			68.238,83			758.939,14	-22.139,14
	T	736.800,00			736.800,00			68.238,83			758.939,14	
1 03 1100	R	2.430,00			2.430,00			0,00			2.430,00	0,00
DIRITTI SULLE PUBBLICHE AFFISSIONI	C	11.000,00			11.000,00			2.865,00			10.961,00	39,00
	T	13.430,00			13.430,00			2.865,00			13.391,00	
1 03 1110	R	2.587,60			2.587,60			2.587,60			2.587,60	0,00
DIRITTI E CANONI PER LA RACCOLTA E DEPURAZIONE ACQUE INSEDIAMENTI CIVILI ED INDUSTRIALI	C	0,00			0,00			0,00			0,00	0,00
	T	2.587,60			2.587,60			2.587,60			2.587,60	

(*) Motivi dei verificarsi dei minori residui attivi: Insussistenti (INS)

COMUNE DI BEDIZZOLE
CONTO DEL BILANCIO ESERCIZIO 2013 - Parte I - Entrata

Descrizione <i>(con i dati della classificazione: Codice - Risorsa - Capitolo)</i>	Residui conservati e Stanziamenti definitivi di bilancio		N. di riferimenti allo svolgimento	Conto del Tesoriere		Determinazione del Residui		Accertamenti		Maggiori o Minori Entrate
	R	C		Riscossioni	Residui da riportare	Residui (D = B + C)	Competenza (I = G + H)	Residui al 31/12 (O = C + H)	Accertamenti al 31/12 (P = D + I)	
	Residui (A)			Residui (B)	Residui (C)	Competenza (G)				Competenza (H)
Totale Categoria 3	R	53.488,75		16.098,86	18.268,76	34.367,62	19.121,13			19.121,13
Tributi speciali ed altre entrate tributarie proprie	C	747.800,00		698.796,31	71.103,83	769.900,14	-22.100,14			-22.100,14
	T	801.288,75		714.895,17	89.372,59	804.267,76				
Riepilogo Titolo 1										
Entrate tributarie										
Categoria 1	R	1.258.971,56		517.900,24	744.896,35	1.262.796,59	-3.825,03			-3.825,03
Imposte	C	2.891.700,00		1.581.223,09	1.186.169,50	2.767.392,59	124.307,41			124.307,41
	T	4.150.671,56		2.099.123,33	1.931.065,85	4.030.189,18				
Categoria 2	R	356.286,77		112.471,02	231.801,38	344.272,40	12.014,37			12.014,37
Tasse	C	1.113.350,00		910.327,50	213.664,79	1.123.992,29	-10.642,29			-10.642,29
	T	1.469.636,77		1.022.798,52	445.466,17	1.468.264,69				
Categoria 3	R	53.488,75		16.098,86	18.268,76	34.367,62	19.121,13			19.121,13
Tributi speciali ed altre entrate tributarie proprie	C	747.800,00		698.796,31	71.103,83	769.900,14	-22.100,14			-22.100,14
	T	801.288,75		714.895,17	89.372,59	804.267,76				
Totale Titolo 1	R	1.668.747,08		646.470,12	994.966,49	1.641.436,61	27.310,47			27.310,47
Entrate tributarie	C	4.752.850,00		3.190.346,90	1.470.938,12	4.661.285,02	91.564,98			91.564,98
	T	6.421.597,08		3.836.817,02	2.465.904,61	6.302.721,63				

COMUNE DI BEDIZZOLE

CONTO DEL BILANCIO ESERCIZIO 2013 - Parte I - Entrata

Descrizione <i>(con i dati della classificazione: Codice - Risorsa - Capitolo)</i>	Residui conservati e Stanziamenti definitivi di bilancio		N. di riferimenti allo svolgimento	Conto del Tesoriere		Determinazione dei Residui		Accertamenti		Maggiori o Minori Entrate (E=D-A) / (E=A-D)* (L=I-F) (L=F-I)
	R	C		Residui da riportare		Residui (D = B + C)	Competenza (I = G + H)	Residui (D = B + C)	Competenza (I = G + H)	
				Residui (A)	Competenza (F)					
	T	T		Totale (M)	Totale (N)	Residui al 31/12 (O = C + H)	Accertamenti al 31/12 (P = D + I)			
TITOLO 2										
Entrate derivanti da contributi e trasferimenti correnti del lo Stato, della regione e di altri enti, anche per Funz.Del.										
Categoria 1										
Contributi e trasferimenti correnti dallo Stato										
2 01 2005										
CONTRIBUTO PER MINOR GETTITO IMU	R	C	T	0,00 565.000,00 565.000,00	0,00 558.209,17 558.209,17	0,00 42.691,95 42.691,95	0,00 600.901,12 600.901,12	0,00 600.901,12 600.901,12	0,00 -35.901,12	0,00
2 01 2010	R	C	T	33.866,50 16.000,00 49.866,50	0,00 13.433,75 13.433,75	33.866,50 0,00 33.866,50	33.866,50 13.433,75 47.300,25	33.866,50 13.433,75 47.300,25	0,00 2.566,25	0,00
RIMBORSO DA MINISTERO PER PASTI INSEGNANTI SCUOLE STATALI E TARES SCUOLE										
2 01 2015	R	C	T	0,00 0,00 0,00	0,00 0,00 0,00	0,00 0,00 0,00	0,00 0,00 0,00	0,00 0,00 0,00	0,00 0,00 0,00	0,00 0,00 0,00
CONTRIBUTO MINISTERO DELL'INTERNO PER INDENNIZZO SU ESTINZIONE MUTUI										
2 01 2020	R	C	T	0,00 20.200,00 20.200,00	0,00 19.408,28 19.408,28	0,00 0,00 0,00	0,00 19.408,28 19.408,28	0,00 19.408,28 19.408,28	0,00 791,72	0,00
CONTRIBUTO PER GLI INVESTIMENTI DEI COMUNI										
2 01 2025	R	C	T	0,00 2.550,00 2.550,00	0,00 2.508,88 2.508,88	0,00 37,69 37,69	0,00 2.546,57 2.546,57	0,00 2.546,57 2.546,57	0,00 3,43	0,00
CONTRIBUTO STATALE PER CONTRASTO EVASIONE FISCALE										
Totale Categoria 1	R	C	T	33.866,50 603.750,00 637.616,50	0,00 593.560,08 593.560,08	33.866,50 42.729,64 76.596,14	33.866,50 636.289,72 670.156,22	33.866,50 636.289,72 670.156,22	0,00 -32.539,72	0,00
Contributi e trasferimenti correnti dallo Stato										
Categoria 2										
Contributi e trasferimenti correnti dalla Regione										
2 02 2067	R	C	T	0,00 3.500,00 3.500,00	0,00 8.400,00 8.400,00	0,00 8.014,07 8.014,07	0,00 16.414,07 16.414,07	0,00 16.414,07 16.414,07	0,00 -12.914,07	0,00
TRASFERIMENTO DALLA REGIONE PER MINORI E HANDICAP										

(*) Motivi del verificarsi dei minori residui attivi: Insussistenti (INS)

COMUNE DI BEDIZZOLE
CONTO DEL BILANCIO ESERCIZIO 2013 - Parte I - Entrata

Descrizione <i>(con i dati della classificazione: Codice - Risorsa - Capitolo)</i>	Residui conservati e Stanziamenti definitivi di bilancio			N. di riferimento allo svolgimento	Conto del Tesoriere			Determinazione dei Residui		Accertamenti		Maggiori o Minori Entrate (E=D-A) / (E=A-D)* (L = I - F) (L = F - I)
	R	C	T		Riscossioni	Residui (B)	Competenza (G)	Residui da riportare	Residui (C)	Residui (D = B + C)	Competenza (I = G + H)	
	Totale (M)				Totale (N)			Residui al 31/12 (O = C + H)	Accertamenti al 31/12 (P = D + I)			
2 02 2090												
CONTRIBUTO DA REGIONE PER PROGETTI EDUCAZIONE AMBIENTALE	R	C	T									
					5.368,14	0,00	5.368,14	0,00	5.368,14	0,00	5.368,14	0,00
					0,00	0,00	0,00	0,00	0,00	0,00	0,00	0,00
					5.368,14	0,00	5.368,14	0,00	5.368,14	0,00	5.368,14	0,00
Totale Categoria 2	R	C	T		5.368,14	0,00	5.368,14	0,00	5.368,14	0,00	5.368,14	0,00
Contributi e trasferimenti correnti dalla Regione	R	C	T		3.500,00	8.014,07	13.768,14	8.014,07	16.414,07	0,00	16.414,07	0,00
					8.868,14	8.014,07	13.768,14	8.014,07	21.782,21	0,00	21.782,21	-12.914,07
Categoria 3												
Contributi e trasferimenti dalla Regione per Funzioni Delegate												
2 03 2030												
TRASFERIMENTO DALLA REGIONE PER INTERESSI SUI MUTUI IN 35 ANNUALITA'	R	C	T		0,00	0,00	0,00	0,00	0,00	0,00	0,00	0,00
					4.100,00	4.028,36	4.028,36	0,00	4.028,36	0,00	4.028,36	71,64
					4.100,00	4.028,36	4.028,36	0,00	4.028,36	0,00	4.028,36	71,64
2 03 2040												
TRASFERIMENTO DALLA REGIONE PER SERVIZIO ASSISTENZA DOMICILIARE ANZIANI SAD, SADH, ADM	R	C	T		19.500,00	23.900,00	43.400,00	28.929,37	41.829,37	21.738,50	21.738,50	-2.238,50
					23.900,00	43.400,00	34.638,50	28.929,37	63.567,87	41.829,37	63.567,87	-17.929,37
					43.400,00	43.400,00	34.638,50	28.929,37	63.567,87	41.829,37	63.567,87	-17.929,37
2 03 2070												
TRASFERIMENTO DALLA REGIONE PER CENTRO RICREATIVO ESTIVO (EN TRATA PER FUNZIONI DELEGATE)	R	C	T		1.126,26	1.200,00	1.126,26	1.906,70	1.906,70	1.126,26	1.126,26	0,00
					1.200,00	2.326,26	1.126,26	1.906,70	1.906,70	1.906,70	1.906,70	-706,70
					2.326,26	2.326,26	1.126,26	1.906,70	1.906,70	3.032,96	3.032,96	0,00
Totale Categoria 3	R	C	T		20.626,26	29.200,00	49.826,26	30.836,07	47.764,43	22.864,76	22.864,76	-2.238,50
Contributi e trasferimenti dalla Regione per Funzioni Delegate	R	C	T		29.200,00	49.826,26	39.793,12	30.836,07	70.629,19	47.764,43	47.764,43	-18.564,43
					49.826,26	49.826,26	39.793,12	30.836,07	70.629,19	70.629,19	70.629,19	-18.564,43
Categoria 4												
Contributi e trasferimenti da parte di organismi comunitari ed internazionali												
2 04 2085												
CONTRIBUTO AGEA PER CONSUMO PRODOTTI LATTIERO-CASEARI	R	C	T		2.981,80	1.000,00	3.981,80	2.299,15	4.190,73	2.981,80	2.981,80	0,00
					1.000,00	3.981,80	1.891,58	2.299,15	4.190,73	1.208,93	1.208,93	-208,93
					3.981,80	3.981,80	1.891,58	2.299,15	4.190,73	4.190,73	4.190,73	-208,93

(*) Motivi del verificarsi dei minori residui attivi: Insussistenti (INS)

COMUNE DI BEDIZZOLE

CONTO DEL BILANCIO ESERCIZIO 2013 - Parte I - Entrata

Descrizione <i>(con i dati della classificazione: Codice - Risorsa - Capitolo)</i>	Residui conservati e stanziamenti definitivi di bilancio			N. di riferimento allo svolgimento	Conto del Tesoriere			Determinazione dei Residui		Accertamenti	Maggiori o Minori Entrate
	R	Residui (A)			Residui (B)	Residui (C)	Residui da riportare		Residui (D = B + C)		
		C	Competenza (F)				Competenza (G)	Competenza (H)		Competenza (I = G + H)	(L = I - F) (L = F - I)
	T	Totale (M)	Totale (N)		Residui al 31/12 (O = C + H)	Accertamenti al 31/12 (P = D + I)					
Totale Categoria 4	R	2.981,80	1.760,10		1.221,70	2.981,80		0,00			
Contributi e trasferimenti da parte di organismi comunitari ed internazionali	C	1.000,00	131,48		1.077,45	1.208,93		-208,93			
	T	3.981,80	1.891,58		2.299,15	4.190,73					
Categoria 5											
Contributi e trasferimenti correnti da altri enti del settore e pubblico											
2 05 2100	R	0,00	0,00		0,00	0,00		0,00			
CONTRIBUTO DA COMUNITA' MONTANA PER SERVIZI SOCIALI	C	14.500,00	0,00		13.550,00	13.550,00		950,00			
	T	14.500,00	0,00		13.550,00	13.550,00					
2 05 2120	R	0,00	0,00		0,00	0,00		0,00			
RIMBORSO DA PROVINCIA SPESE PER ASSISTENTI AD	C	49.200,00	52.018,27		177.081,52	229.099,79		-179.899,79			
PERSONAME DI TRASPORTO ALUNNI FREQUENTANTI ISTITUTI SUPERIORI	T	49.200,00	52.018,27		177.081,52	229.099,79					
Totale Categoria 5	R	0,00	0,00		0,00	0,00		0,00			
Contributi e trasferimenti correnti da altri enti del settore e pubblico	C	63.700,00	52.018,27		190.631,52	242.649,79		-178.949,79			
	T	63.700,00	52.018,27		190.631,52	242.649,79					
Riepilogo Titolo 2											
Entrate derivanti da contributi e trasferimenti correnti del lo Stato, della regione e di altri enti, anche per Funz.Del.											
Categoria 1	R	33.866,50	0,00		33.866,50	33.866,50		0,00			
Contributi e trasferimenti correnti dallo Stato	C	603.750,00	593.560,08		42.729,64	636.289,72		-32.539,72			
	T	637.616,50	593.560,08		76.596,14	670.156,22					
Categoria 2	R	5.368,14	5.368,14		0,00	5.368,14		0,00			
Contributi e trasferimenti correnti dalla Regione	C	3.500,00	8.400,00		8.014,07	16.414,07		-12.914,07			
	T	8.868,14	13.768,14		8.014,07	21.782,21					
Categoria 3	R	20.626,26	22.864,76		0,00	22.864,76		-2.238,50			
Contributi e trasferimenti dalla Regione per Funzioni Delegate	C	29.200,00	16.928,36		30.836,07	47.764,43		-18.564,43			
	T	49.826,26	39.793,12		30.836,07	70.629,19					
Categoria 4	R	2.981,80	1.760,10		1.221,70	2.981,80		0,00			
Contributi e trasferimenti da parte di organismi comunitari ed internazionali	C	1.000,00	131,48		1.077,45	1.208,93		-208,93			
	T	3.981,80	1.891,58		2.299,15	4.190,73					

(*) Motivi del verificarsi dei minori residui attivi: Insussistenti (INS)

COMUNE DI BEDIZZOLE

CONTO DEL BILANCIO ESERCIZIO 2013 - Parte I - Entrata

Descrizione	Residui conservati e stanziamenti definitivi di bilancio		N. di riferimento allo svolgimento	Conto del Tesoriere		Determinazione dei Residui		Accertamenti		Maggiori o Minori Entrate
	R	C		Riscossioni	Residui (B)	Residui da riportare	Residui (C)	Residui (D = B + C)	Competenza (I = G + H)	
	Totale (M)			Competenza (G)		Residui al 31/12 (O = C + H)		Accertamenti al 31/12 (P = D + I)		
<i>(con i dati della classificazione: Codice - Risorsa - Capitolo)</i>										
Categoria 5										
Contributi e trasferimenti correnti da altri enti del settore e pubblico										
Totale Titolo 2										
Entrate derivanti da contributi e trasferimenti correnti del lo Stato, della regione e di altri enti, anche per Funz. Del.										
	R	0,00		0,00		0,00		0,00		0,00
	C	63.700,00		52.018,27		190.631,52		242.649,79		-178.949,79
	T	63.700,00		52.018,27		190.631,52		242.649,79		
	R	62.842,70		29.993,00		35.088,20		65.081,20		-2.238,50
	C	701.150,00		671.038,19		273.288,75		944.326,94		-243.176,94
	T	763.992,70		701.031,19		308.376,95		1.009.408,14		

COMUNE DI BEDIZZOLE

CONTO DEL BILANCIO ESERCIZIO 2013 - Parte I - Entrata

Descrizione <i>(con i dati della classificazione: Codice - Risorsa - Capitolo)</i>	Residui conservati e stanziamenti definitivi di bilancio		N. di riferimenti allo svolgimento	Conto del Tesoriere		Determinazione dei Residui		Accertamenti	Maggiori o Minori Entrate
	R	C		Riscossioni	Residui da riportare	Residui (D = B + C)	Competenza (L = I - F) (L = F - I)		
	Residui (A)			Residui (B)	Residui (C)	Competenza (I = G + H)		Accertamenti al 31/12 (P = D + I)	
	Competenza (F)			Competenza (G)	Competenza (H)				
	Totale (M)			Totale (N)	Residui al 31/12 (O = C + H)				
TITOLO 3									
Entrate extratributarie									
Categoria 1									
Proventi dei servizi pubblici									
3 01 3010 DIRITTI DI SEGRETERIA ART. 9 COMMA 10 D.L. N. 440/92 U.T.	R	892,00		892,00	0,00		892,00	0,00	0,00
	C	22.000,00		18.246,60	1.371,00		19.617,60	2.382,40	2.382,40
	T	22.892,00		19.138,60	1.371,00		20.509,60		
3 01 3020 DIRITTI DI SEGRETERIA	R	946,04		946,04	0,00		946,04	0,00	0,00
	C	22.000,00		25.531,18	2.669,97		28.201,15	-6.201,15	-6.201,15
	T	22.946,04		26.477,22	2.669,97		29.147,19		
3 01 3030 PROVENTI PER LA CESSIONE DI CARTOGRAFIE-CAPITOLATI DI APPALTI O, FOTOCOPIE E ELENCHI ANAGRAFICI	R	120,40		120,40	0,00		120,40	0,00	0,00
	C	700,00		544,50	120,80		665,30	34,70	34,70
	T	820,40		664,90	120,80		785,70		
3 01 3050 DIRITTI PER IL RILASCIO DELLE CARTE DI IDENTITA'/CERTIFICATI ANAGRAFE/AUTENTICHE	R	1.609,92		1.609,92	0,00		1.609,92	0,00	0,00
	C	9.000,00		6.666,72	1.733,76		8.400,48	599,52	599,52
	T	10.609,92		8.276,64	1.733,76		10.010,40		
3 01 3060 PROVENTI DELLE CONTRAVVENZIONI STRADALI	R	121.742,43		75.176,65	46.565,78		121.742,43	0,00	0,00
	C	170.000,00		83.001,55	76.991,44		159.992,99	10.007,01	10.007,01
	T	291.742,43		158.178,20	123.557,22		281.735,42		
3 01 3070 SANZIONI AMMINISTRATIVE PER VIOLAZIONE DI REGOLAMENTI COMUNALI ORDINANZE LEGGI	R	8.595,94		2.403,94	5.676,00		8.079,94	516,00	516,00
	C	25.000,00		17.716,25	10.230,48		27.946,73	-2.946,73	-2.946,73
	T	33.595,94		20.120,19	15.906,48		36.026,67		
3 01 3080 PROVENTI DELLA ILLUMINAZIONE VOTIVA (SERVIZIO RILEVANTE AI F INI IVA)	R	0,00		0,00	0,00		0,00	0,00	0,00
	C	31.000,00		680,00	29.623,00		30.303,00	697,00	697,00
	T	31.000,00		680,00	29.623,00		30.303,00		
3 01 3115 PROVENTI SERVIZIO MENSE SCOLASTICHE (SERVIZIO RILEVANTE AI F INI VIA)	R	136.781,85		98.588,65	36.167,71		134.756,36	2.025,49	2.025,49
	C	320.000,00		236.236,10	103.763,90		340.000,00	-20.000,00	-20.000,00
	T	456.781,85		334.824,75	139.931,61		474.756,36		

(*) Motivi del verificarsi dei minori residui attivi: Insussistenti (INS)

COMUNE DI BEDIZZOLE
CONTO DEL BILANCIO ESERCIZIO 2013 - Parte I - Entrata

Descrizione <i>(con i dati della classificazione: Codice - Risorsa - Capifoto)</i>	Residui conservati e Stanziamenti definitivi di bilancio		N. di riferimenti allo svolgimento	Conto del Tesoriere		Determinazione dei Residui		Accertamenti		Maggiori o Minori Entrate (E=D-A) / (E=A-D)*
	R	C		Riscossioni Residui (B)	Residui da riportare Residui (C)	Residui (D = B + C)	Competenza (L = I - F) (L = F - I)			
	Competenza (F)			Competenza (G)		Competenza (I = G + H)		Accertamenti al 31/12 (P = D + I)		
	Totale (M)	Totale (N)		Residui al 31/12 (O = C + H)						
3 01 3120 PROVENTI DEI SERVIZI DI TRASPORTO ALUNNI E SERVIZI COLLEGATI (SERVIZIO RILEVANTE AI FINI IVA)	R	33.101,45		12.880,33	16.775,74	29.656,07	3.445,38			3.445,38
	C	37.000,00		24.858,79	13.141,21	38.000,00	-1.000,00			-1.000,00
	T	70.101,45		37.739,12	29.916,95	67.656,07				
3 01 3123 PROVENTI SERVIZIO PRE-SCUOLA	R	3.368,95		1.975,50	1.393,45	3.368,95	0,00			0,00
	C	8.000,00		5.917,00	2.783,00	8.700,00	-700,00			-700,00
	T	11.368,95		7.892,50	4.176,45	12.068,95				
3 01 3125 PROVENTI CORSI PUBBLICA ISTRUZIONE	R	1.719,98		0,00	1.719,98	1.719,98	0,00			0,00
	C	3.600,00		0,00	0,00	0,00	3.600,00			3.600,00
	T	5.319,98		0,00	1.719,98	1.719,98				
3 01 3126 PROVENTI PER FORNITURA LIBRI DI TESTO A UTENTI NON RESIDENTI	R	702,52		200,66	501,86	702,52	0,00			0,00
	C	1.400,00		1.342,49	170,44	1.512,93	-112,93			-112,93
	T	2.102,52		1.543,15	672,30	2.215,45				
3 01 3130 PROVENTI PER CENTRI ESTIVI COMUNALI (SERVIZIO RILEVANTE AI FINI IVA)	R	822,57		0,00	822,57	822,57	0,00			0,00
	C	11.200,00		11.114,70	0,00	11.114,70	85,30			85,30
	T	12.022,57		11.114,70	822,57	11.937,27				
3 01 3135 PROVENTI SERVIZIO PUNTO RAGAZZI	R	22.021,80		10.339,10	11.682,70	22.021,80	0,00			0,00
	C	36.000,00		21.897,07	15.602,93	37.500,00	-1.500,00			-1.500,00
	T	58.021,80		32.236,17	27.285,63	59.521,80				
3 01 3140 PROVENTI DI SERVIZI SOCIALI DIVERSI	R	44.054,90		15.658,02	28.534,98	44.193,00	-138,10			-138,10
	C	68.800,00		60.881,00	9.784,90	70.665,90	-1.865,90			-1.865,90
	T	112.854,90		76.539,02	38.319,88	114.858,90				
3 01 3145 PROVENTI DEI SERVIZI DI ASSISTENZA DOMICILIARE (SERVIZIO RILEVANTE AI FINI IVA)	R	59.986,19		35.818,51	24.616,46	60.434,97	-448,78			-448,78
	C	115.000,00		77.147,67	43.694,07	120.841,74	-5.841,74			-5.841,74
	T	174.986,19		112.966,18	68.310,53	181.276,71				
3 01 3287 RIMBORSO SPESE DI NOTIFICA	R	943,76		1.188,50	491,30	1.679,80	-736,04			-736,04
	C	3.500,00		1.798,14	1.552,64	3.350,78	149,22			149,22
	T	4.443,76		2.986,64	2.043,94	5.030,58				
Totale Categoria 1 Proventi dei servizi pubblici	R	437.410,70		257.798,22	174.948,53	432.746,75	4.663,95			4.663,95
	C	884.200,00		593.579,76	313.233,54	906.813,30	-22.613,30			-22.613,30
	T	1.321.610,70		851.377,98	488.182,07	1.339.560,05				

(*) Motivi del verificarsi dei minori residui attivi: Insussistenti (INS)

COMUNE DI BEDIZZOLE

CONTO DEL BILANCIO ESERCIZIO 2013 - Parte I - Entrata

Descrizione <i>(con i dati della classificazione: Codice - Risorsa - Capitolo)</i>	Residui conservati e stanziamenti definitivi di bilancio			N. di riferimento allo svolgimento	Conto del Tesoriere			Determinazione dei Residui		Accertamenti	Maggiori o Minori Entrate
	R	Residui (A)			Residui (B)	Residui da riportare		Residui (D = B + C)	Competenza (I = G + H)		
		C	Competenza (F)			Competenza (H)					
	T	Totale (M)			Totale (N)		Residui al 31/12 (O = C + H)		Accertamenti al 31/12 (P = D + I)		
Categoria 2											
Proventi dei beni dell'ente											
3 02 3155	R	2.650,00			2.586,00		0,00		2.586,00		64,00
CANONE PER OCCUPAZIONE SPAZI ED AREE PUBBLICHE	C	26.500,00			23.795,13		150,00		23.945,13		2.554,87
	T	29.150,00			26.381,13		150,00		26.531,13		
3 02 3160	R	1.000,00			1.000,00		0,00		1.000,00		0,00
PROVENTI UTILIZZO LOCALI COMUNALI	C	1.200,00			80,00		1.000,00		1.080,00		120,00
	T	2.200,00			1.080,00		1.000,00		2.080,00		
3 02 3165	R	2.817,80			2.817,80		0,00		2.817,80		0,00
PROVENTI DA IMPIANTI FOTVOLTAICI	C	11.600,00			7.386,50		2.612,01		9.998,51		1.601,49
	T	14.417,80			10.204,30		2.612,01		12.816,31		
3 02 3170	R	20.587,75			18.061,50		2.526,25		20.587,75		0,00
PROVENTI UTILIZZO LOCALI PALESTRA ED ATTREZZATURE	C	15.700,00			0,00		15.700,00		15.700,00		0,00
SPORTIVE	T	36.287,75			18.061,50		18.226,25		36.287,75		
3 02 3180	R	288.673,77			282.618,77		6.055,00		288.673,77		0,00
FITTI REALI DI FABBRICATI	C	277.000,00			100.107,78		180.223,54		280.331,32		-3.331,32
	T	565.673,77			382.726,55		186.278,54		569.005,09		
3 02 3186	R	20.000,00			0,00		20.000,00		20.000,00		0,00
CANONE DI LOCAZIONE TERRENO PER INSTALLAZIONE	C	53.500,00			46.171,80		3.262,31		49.434,11		4.065,89
STAZIONE RADIO PER PROVE TECNICHE DI TRASMISSIONE	T	73.500,00			46.171,80		23.262,31		69.434,11		
3 02 3260	R	0,00			0,00		0,00		0,00		0,00
CANONE AFFIDAMENTO SERVIZIO FARMACIA COMUNALE	C	242.000,00			0,00		287.793,29		287.793,29		-45.793,29
	T	242.000,00			0,00		287.793,29		287.793,29		
3 02 3375	R	17.248,76			17.248,76		0,00		17.248,76		0,00
PROVENTI CONCESSIONI CIMITERIALI	C	140.000,00			94.937,07		30.220,45		125.157,52		14.842,48
	T	157.248,76			112.185,83		30.220,45		142.406,28		
Totale Categoria 2	R	352.978,08			324.332,83		28.581,25		352.914,08		64,00
Proventi dei beni dell'ente	C	767.500,00			272.478,28		520.961,60		793.439,88		-25.939,88
	T	1.120.478,08			596.811,11		549.542,85		1.146.353,96		
Categoria 3											
Interessi su anticipazioni e crediti											

(*) Motivi dei verificarsi dei minori residui attivi: Insussistenti (INS)

COMUNE DI BEDIZZOLE

CONTO DEL BILANCIO ESERCIZIO 2013 - Parte I - Entrata

Descrizione <i>(con i dati della classificazione: Codice - Risorsa - Capitolo)</i>	Residui conservati e stanziamenti definitivi di bilancio			N. di riferimenti allo svolgimento	Conto del Tesoriere			Determinazione dei Residui		Accertamenti		Maggiori o Minori Entrate (E=D-A) / (E=A-D)* (L = I - F) (L = F - I)
	R	C	T		Residui (B)		Competenza (G)	Residui da riportare		Residui (D = B + C)	Competenza (I = G + H)	
					Residui (A)	Competenza (F)		Residui (C)	Competenza (H)			
	Totale (M)			Totale (N)			Residui al 31/12 (O = C + H)		Accertamenti al 31/12 (P = D + I)			
3 03 3210	R			2.997,41			2.997,41	0,00		2.997,41		0,00
INTERESSI ATTIVI SULLE GIACENZE PRESSO LA TESORERIA	C			3.500,00			0,00	5.078,32		5.078,32		-1.578,32
PROVINCIALE DELLO STATO	T			6.497,41			2.997,41	5.078,32		8.075,73		
Totale Categoria 3	R			2.997,41			2.997,41	0,00		2.997,41		0,00
Interessi su anticipazioni e crediti	C			3.500,00			0,00	5.078,32		5.078,32		-1.578,32
T				6.497,41			2.997,41	5.078,32		8.075,73		
Categoria 4	R											
Utili netti delle aziende speciali e partecipate, dividendi di società'	C			0,00			0,00	0,00		0,00		0,00
3 04 3240	C			0,00			0,00	385,60		385,60		-385,60
UTILE DERIVANTE DA AZIENDA SPECIALE FARMACIA COMUNALE	T			0,00			0,00	385,60		385,60		
3 04 3242	R			0,00			0,00	0,00		0,00		0,00
UTILE DERIVANTE DA GESTIONE CENTRALE DI SALAGO	C			69.000,00			0,00	221.863,82		221.863,82		-152.863,82
T				69.000,00			0,00	221.863,82		221.863,82		
Totale Categoria 4	R			0,00			0,00	0,00		0,00		0,00
Utili netti delle aziende speciali e partecipate, dividendi di società'	C			69.000,00			0,00	222.249,42		222.249,42		-153.249,42
T				69.000,00			0,00	222.249,42		222.249,42		
Categoria 5	R											
Proventi diversi	C											
3 05 3085	R			77.820,84			70.608,41	12.109,57		82.717,98		-4.897,14
RIMBORSO SPESE UTENZE SERVIZIO FOGNATURA E	C			148.000,00			140.142,48	0,00		140.142,48		7.857,52
DEPURAZIONE DA ATO	T			225.820,84			210.750,89	12.109,57		222.860,46		
3 05 3246	R			0,00			0,00	0,00		0,00		0,00
RIMBORSO DA AZA PER QUANTITATIVO GRATUITO DI ACQUA	C			45.850,00			45.861,11	0,00		45.861,11		-11,11
POTABILE	T			45.850,00			45.861,11	0,00		45.861,11		
3 05 3264	R			29.987,00			0,00	0,00		0,00		29.987,00
RIMBORSO IVA A CREDITO	C			0,00			0,00	0,00		0,00		0,00
T				29.987,00			0,00	0,00		0,00		0,00

(*) Motivi del verificarsi dei minori residui attivi: Insussistenti (INS)

COMUNE DI BEDIZZOLE

CONTO DEL BILANCIO ESERCIZIO 2013 - Parte I - Entrata

Descrizione <i>(con i dati della classificazione: Codice - Risorsa - Capitolo)</i>	Residui conservati e stanziamenti definitivi di bilancio			N. di riferimenti allo svolgimento	Conto del Tesoriere			Determinazione dei Residui		Accertamenti		Maggiori o Minori Entrate (E=D-A) / (E=A-D)* (L = I - F) (L = F - I)
	R	Residui (A)			Riscossioni	Residui (B)	Competenza (G)	Residui da riportare		Residui (D = B + C)	Competenza (I = G + H)	
		C	Competenza (F)					Residui (C)	Competenza (H)			
T	Totale (M)	Totale (N)	Residui al 31/12 (O = C + H)	Accertamenti al 31/12 (P = D + I)								
3 05 3275 PROVENTI DA QUOTE DI PARTECIPAZIONE A CORSI E MANIFESTAZIONI CULTURALI	R	470,00	470,00		470,00	0,00	0,00	470,00	0,00	0,00	0,00	0,00
	C	15.000,00	15.000,00		15.290,45	0,00	0,00	15.290,45	0,00	15.290,45	-290,45	-290,45
	T	15.470,00	15.470,00		15.760,45	0,00	0,00	15.760,45	0,00	15.760,45		
3 05 3276 PROVENTI PER PARTECIPAZIONE A CORSI ORGANIZZATI DAL COMUNE	R	95,00	95,00		95,00	0,00	0,00	95,00	0,00	95,00	0,00	0,00
	C	11.500,00	11.500,00		6.670,00	120,00	120,00	6.790,00	120,00	6.790,00	0,00	0,00
	T	11.595,00	11.595,00		6.765,00	120,00	120,00	6.885,00	120,00	6.885,00	0,00	4.710,00
3 05 3280 CONCORSI RIMBORSI E RECUPERI	R	6.627,52	6.627,52		2.755,76	181,26	181,26	2.937,02	181,26	2.937,02	3.690,50	3.690,50
	C	11.250,00	11.250,00		4.484,93	1.891,00	1.891,00	6.375,93	1.891,00	6.375,93	4.874,07	4.874,07
	T	17.877,52	17.877,52		7.240,69	2.072,26	2.072,26	9.312,95	2.072,26	9.312,95		
3 05 3286 RIMBORSI DA ASSICURAZIONE PER SINISTRI	R	71.350,00	71.350,00		2.050,00	69.300,00	69.300,00	71.350,00	69.300,00	71.350,00	0,00	0,00
	C	1.000,00	1.000,00		0,00	460,00	460,00	460,00	460,00	460,00	540,00	540,00
	T	72.350,00	72.350,00		2.050,00	69.760,00	69.760,00	71.810,00	69.760,00	71.810,00		
3 05 3340 PROVENTO DISCARICA FAECO PER PRODUZIONE BIOGAS	R	0,00	0,00		0,00	0,00	0,00	0,00	0,00	0,00	0,00	0,00
	C	20.000,00	20.000,00		0,00	0,00	0,00	0,00	0,00	0,00	20.000,00	20.000,00
	T	20.000,00	20.000,00		0,00	0,00	0,00	0,00	0,00	0,00		
3 05 3360 COMPARTICIPAZIONE SPESE VIGILANZA ATTIVITA' ESTRATTIVE E DISCARICA	R	8.400,00	8.400,00		7.032,00	1.400,00	1.400,00	8.432,00	1.400,00	8.432,00	-32,00	-32,00
	C	17.000,00	17.000,00		1.064,00	16.000,00	16.000,00	17.064,00	16.000,00	17.064,00	-64,00	-64,00
	T	25.400,00	25.400,00		8.096,00	17.400,00	17.400,00	25.496,00	17.400,00	25.496,00		
3 05 3370 INTROITO DA FAECO PER FINANZIAMENTO ATTIVITA' SPORTIVE E SOCIO-ASSISTENZIALI	R	0,00	0,00		0,00	0,00	0,00	0,00	0,00	0,00	0,00	0,00
	C	80.000,00	80.000,00		0,00	80.000,00	80.000,00	80.000,00	80.000,00	80.000,00	0,00	0,00
	T	80.000,00	80.000,00		0,00	80.000,00	80.000,00	80.000,00	80.000,00	80.000,00		
3 05 3383 PROVENTO GESTIONI RETE GAS PERIODO EXTRA-CONTRATTUALE	R	0,00	0,00		0,00	0,00	0,00	0,00	0,00	0,00	0,00	0,00
	C	93.200,00	93.200,00		93.133,86	0,00	0,00	93.133,86	0,00	93.133,86	66,14	66,14
	T	93.200,00	93.200,00		93.133,86	0,00	0,00	93.133,86	0,00	93.133,86		
3 05 3384 PROVENTI ESCAVAZIONE SABBIA A FINANZIAMENTO PARTE CORRENTE	R	288.961,77	288.961,77		5.745,00	283.216,77	283.216,77	288.961,77	283.216,77	288.961,77	0,00	0,00
	C	0,00	0,00		0,00	0,00	0,00	0,00	0,00	0,00	0,00	0,00
	T	288.961,77	288.961,77		5.745,00	283.216,77	283.216,77	288.961,77	283.216,77	288.961,77		

(*) Motivi del verificarsi dei minori residui attivi: Insussistenti (INS)

COMUNE DI BEDIZZOLE

CONTO DEL BILANCIO ESERCIZIO 2013 - Parte I - Entrata

Descrizione <i>(con i dati della classificazione: Codice - Risorsa - Capitolo)</i>	Residui conservati e stanziamenti definitivi di bilancio		N. di riferimento allo svolgimento	Conto del Tesoriere		Determinazione del Residui		Accertamenti		Maggiori o Minori Entrate
	R	C		Riscossioni	Residui da riportare	Residui (D = B + C)	Competenza (I = G + H)	Accertamenti al 31/12 (P = D + I)	(E=D-A) / (E=A-D)*	
	Residui (A)			Residui (B)	Residui (C)	Competenza (G)				Residui (H)
	Totale (M)			Totale (N)	Residui al 31/12 (O = C + H)	(L = I - F) (L = F - I)				
3 05 3385 PROVENTI DISCARICA INERTI A FINANZIAMENTO PARTE CORRENTE ECO.PA. SRL	R 76.197,96	C 0,00		R 59.057,80	23.140,16	0,00	76.197,96	0,00		0,00
	T 76.197,96			66.259,30	23.140,16		89.399,46	-13.201,50		-13.201,50
3 05 3386 PROVENTO ANNUO DA GESTIONE RETI GAS TERRITORIO COMUNALE	R 199.503,02	C 121.000,00		R 120.891,42	0,00	112.206,85	120.891,42	78.611,60		78.611,60
	T 320.503,02			120.891,42	112.206,85		233.098,27	8.793,15		8.793,15
3 05 3387 PROVENTO DISCARICA FAECO SPA PER CONFERIMENTI PRECEDENTI	R 0,00	C 200.000,00		R 0,00	0,00	0,00	0,00	0,00		0,00
	T 200.000,00			200.000,00	0,00		200.000,00	0,00		0,00
3 05 3388 PROVENTO DISCARICA FAECO SPA LEGATO AI CONFERIMENTI	R 421.700,00	C 421.700,00		R 0,00	0,00	264.371,76	0,00	0,00		0,00
	T 421.700,00			202.621,32	264.371,76		466.993,08	-45.293,08		-45.293,08
3 05 3390 RIMBORSO SPESE CONTROLLO GESTIONE CENTRO COTTURA COMUNALE	R 0,00	C 1.800,00		R 0,00	0,00	0,00	0,00	0,00		0,00
	T 1.800,00			1.815,00	0,00		1.815,00	-15,00		-15,00
3 05 3395 RIMBORSO DA UFFICIO D'AMBITO PER RATE AMMORTAMENTO MUTUI FOGNATURA ESTINTI ANTICIPATAMENTE	R 121.481,86	C 0,00		R 20.019,62	101.462,24	0,00	121.481,86	0,00		0,00
	T 121.481,86			0,00	101.462,24		121.481,86	0,00		0,00
Totale Categoria 5 Proventi diversi	R 880.894,97	C 1.187.300,00		R 282.725,01	490.810,00	475.049,61	773.535,01	107.359,96		107.359,96
	T 2.068.194,97			724.284,65	965.859,61		1.199.334,26	-12.034,26		-12.034,26
Riepilogo Titolo 3 Entrate extratributarie	R 437.410,70	C 884.200,00		R 257.798,22	174.948,53		432.746,75	4.663,95		4.663,95
Categoria 1 Proventi dei servizi pubblici	R 884.200,00	C 1.321.610,70		R 593.579,76	313.233,54		906.813,30	-22.613,30		-22.613,30
	T 1.321.610,70			851.377,98	488.182,07		1.339.560,05			

(*) Motivi del verificarsi dei minori residui attivi: Insussistenti (INS)

COMUNE DI BEDIZZOLE

CONTO DEL BILANCIO ESERCIZIO 2013 - Parte I - Entrata

Descrizione <i>(con i dati della classificazione: Codice - Risorsa - Capitolo)</i>	Residui conservati e stanziamenti definitivi di bilancio			N. di riferimenti allo svolgimento	Conto del Tesoriere			Determinazione dei Residui		Accertamenti		Maggiori o Minori Entrate (E=D-A) / (E=A-D)*
	R	Residui (A)			Riscossioni	Residui (B)		Residui da riportare		Residui (D = B + C)		
		Competenza (F)				Competenza (G)		Competenza (H)		Competenza (I = G + H)		Accertamenti al 31/12 (P = D + I)
	T	Totale (M)			Totale (N)		Residui al 31/12 (O = C + H)		Residui al 31/12 (P = D + I)		Residui al 31/12 (P = D + I)	
Categoria 2 Proventi dei beni dell'ente	R	352.978,08			324.332,83		28.581,25		352.914,08		64,00	
	C	767.500,00			272.478,28		520.961,60		793.439,88		-25.939,88	
	T	1.120.478,08			596.811,11		549.542,85		1.146.353,96			
Categoria 3 Interessi su anticipazioni e crediti	R	2.997,41			2.997,41		0,00		2.997,41		0,00	
	C	3.500,00			0,00		5.078,32		5.078,32		-1.578,32	
	T	6.497,41			2.997,41		5.078,32		8.075,73			
Categoria 4 Utili netti delle aziende speciali e partecipate, dividendi di società	R	0,00			0,00		0,00		0,00		0,00	
	C	69.000,00			0,00		222.249,42		222.249,42		-153.249,42	
	T	69.000,00			0,00		222.249,42		222.249,42			
Categoria 5 Proventi diversi	R	880.894,97			282.725,01		490.810,00		773.535,01		107.359,96	
	C	1.187.300,00			724.284,65		475.049,61		1.199.334,26		-12.034,26	
	T	2.068.194,97			1.007.009,66		965.859,61		1.972.869,27			
Totale Titolo 3 Entrate extratributarie	R	1.674.281,16			867.853,47		694.339,78		1.562.193,25		112.087,91	
	C	2.911.500,00			1.590.342,69		1.536.572,49		3.126.915,18		-215.415,18	
	T	4.585.781,16			2.458.196,16		2.230.912,27		4.689.108,43			

(*) Motivi del verificarsi dei minori residui attivi: Insussistenti (INS)

COMUNE DI BEDIZZOLE

CONTO DEL BILANCIO ESERCIZIO 2013 - Parte I - Entrata

Descrizione <i>(con i dati della classificazione: Codice - Risorsa - Capitolo)</i>	Residui conservati e stanziamenti definitivi di bilancio			N. di riferimenti allo svolgimento	Conto del Tesoriere			Determinazione dei Residui		Accertamenti		Maggiori o Minori Entrate (E=D-A) / (E=A-D)*
	R	C	T		Residui (B)	Residui da riportare	Residui (D = B + C)	Residui (C)	Competenza (I = G + H)	Residui al 31/12 (O = C + H)	Accertamenti al 31/12 (P = D + I)	
	Residui (A)				Competenza (G)			Competenza (H)				
	Totale (M)				Totale (N)			Residui al 31/12 (O = C + H)		Accertamenti al 31/12 (P = D + I)		(L = I - F) (L = F - I)
Titolo 4												
Entrate derivanti da alienazioni, da trasferimenti di capitale e da riscossioni di crediti												
Categoria 1												
Alienazione di beni patrimoniali												
4 01 4003	R			355.000,00			153.000,00	202.000,00		355.000,00		0,00
ALIENAZIONE APPARTAMENTI COMUNALI	C			0,00			0,00	0,00		0,00		0,00
	T			355.000,00			153.000,00	202.000,00		355.000,00		
4 01 4005	R			40.839,03			29.054,04	11.784,99		40.839,03		0,00
ALIENAZIONE AREE COMUNALI	C			5.000,00			935,96	4.064,04		5.000,00		0,00
	T			45.839,03			29.990,00	15.849,03		45.839,03		
4 01 4008	R			0,00			0,00	0,00		0,00		0,00
PROVENTI PER RISCATTO DIRITTO DI SUPERFICIE	C			50.000,00			0,00	0,00		0,00		50.000,00
	T			50.000,00			0,00	0,00		0,00		
Totale Categoria 1	R			395.839,03			182.054,04	213.784,99		395.839,03		0,00
Alienazione di beni patrimoniali	C			55.000,00			935,96	4.064,04		5.000,00		50.000,00
	T			450.839,03			182.990,00	217.849,03		400.839,03		
Categoria 3												
Trasferimenti di capitale dalla Regione												
4 03 4060	R			0,00			35.853,06	0,00		35.853,06		-35.853,06
CONTRIBUTO DA REGIONE PER MERCATI DI VALENZA STORICA	C			0,00			0,00	0,00		0,00		0,00
O DI PARTICOLARE PREGIO	T			0,00			35.853,06	0,00		35.853,06		
4 03 4070	R			133.650,00			95.121,50	38.528,50		133.650,00		0,00
CONTRIBUTO REGIONALE PER AMPLIAMENTO IMMOBILE	C			0,00			0,00	0,00		0,00		0,00
A.FRANK PER CREAZIONE STRUTTURA ASILO NIDO	T			133.650,00			95.121,50	38.528,50		133.650,00		
Totale Categoria 3	R			133.650,00			130.974,56	38.528,50		169.503,06		-35.853,06
Trasferimenti di capitale dalla Regione	C			0,00			0,00	0,00		0,00		0,00
	T			133.650,00			130.974,56	38.528,50		169.503,06		

(*) Motivi del verificarsi dei minori residui attivi: Insussistenti (INS)

COMUNE DI BEDIZZOLE

CONTO DEL BILANCIO ESERCIZIO 2013 - Parte I - Entrata

Descrizione <i>(con i dati della classificazione: Codice - Risorsa - Capitolo)</i>	Residui conservati e stanziamenti definitivi di bilancio			N. di riferimenti allo svolgimento	Conto del Tesoriere			Determinazione dei Residui		Accertamenti		Maggiori o Minori Entrate (E=D-A) / (E=A-D)* (L = I - F) (L = F - I)
	R	C	T		Residui da riportare		Competenza (G)	Residui (C)	Competenza (H)	Residui (D = B + C)		
	Residui (A)				Competenza (F)			Residui al 31/12 (O = C + H)		Competenza (I = G + H)		
	Totale (M)				Totale (N)							
Categoria 4												
Trasferimenti di capitale di altri enti del settore pubblico												
4 04 4125		0,00				0,00					0,00	0,00
COMPARTICIPAZIONE COMUNE CALVAGESE ACQUISTI	R	3.500,00				1.760,46					1.760,46	1.760,46
ATTREZZATURE PER ISTITUTO COMPRENSIVO	C	3.500,00				1.760,46					1.760,46	1.739,54
	T											
Totale Categoria 4	R	0,00				0,00					0,00	0,00
Trasferimenti di capitale di altri enti del settore pubblico	C	3.500,00				1.760,46					1.760,46	1.739,54
	T	3.500,00				1.760,46					1.760,46	1.739,54
Categoria 5												
Trasferimenti di capitale di altri soggetti												
4 05 4006	R	0,00				0,00					0,00	0,00
PROVENTI ESCAVAZIONE SABBIA NUOVA BETON	C	0,00				0,00					0,00	0,00
	T	0,00				0,00					0,00	0,00
4 05 4007	R	45.000,00				45.000,00					45.000,00	0,00
PROVENTI ESCAVAZIONE SABBIA - QUOTA COMPETENZA	C	33.500,00				33.255,00					33.255,00	245,00
PROVINCIALE -	T	78.500,00				78.255,00					78.255,00	
4 05 4009	R	0,00				0,00					0,00	0,00
CONTRIBUTO DA FAECO SPA DESTINATO A EFFICIENTAMENTO	C	20.000,00				20.000,00					20.000,00	0,00
ENERGETICO	T	20.000,00				20.000,00					20.000,00	0,00
4 05 4080	R	7.497,87				7.497,87					7.497,87	0,00
PROVENTI DERIVANTI DALLE CONCESSIONI EDILIZIE E DALLE	C	300.000,00				218.441,17					255.183,05	44.816,95
SANZIO NI PREVISTE DALL' URB. DESTINATI AD INVESTIMENTI	T	307.497,87				225.939,04					262.680,92	
4 05 4081	R	19.767,16				19.767,16					19.767,16	0,00
PROVENTI ONERI DI URBANIZZAZIONE DESTINATI A	C	0,00				0,00					0,00	0,00
MANUTENZIONI	T	19.767,16				19.767,16					19.767,16	0,00
4 05 4082	R	0,00				0,00					0,00	0,00
PROVENTI PER MONETIZZAZIONE AREE VERDI	C	150.000,00				36.397,69					131.952,99	18.047,01
	T	150.000,00				36.397,69					131.952,99	

(*) Motivi del verificarsi dei minori residui attivi: Insussistenti (INS)

COMUNE DI BEDIZZOLE

CONTO DEL BILANCIO ESERCIZIO 2013 - Parte I - Entrata

Descrizione <i>(con i dati della classificazione: Codice - Risorsa - Capitolo)</i>	Residui conservati e stanziamenti definitivi di bilancio		N. di riferimenti allo svolgimento	Conto del Tesoriere		Determinazione dei Residui		Accertamenti		Maggiori o Minori Entrate (E=D-A) / (E=A-D)* (L = I - F) (L = F - I)
	R	C		Riscossioni	Residui (B)	Residui da riportare	Residui (D = B + C)	Competenza (I = G + H)	Accertamenti al 31/12 (P = D + I)	
	Residui (A)			Competenza (G)		Residui (C)	Competenza (H)			
	Totale (M)	Totale (N)		Residui al 31/12 (O = C + H)						
4 05 4083										
PROVENTI PER CONTRIBUTO COMPENSATIVO AGGIUNTIVO	R	0,00			0,00		0,00	0,00	0,00	0,00
	C	450.000,00			4.663,42		4.663,42	129.807,01	129.807,01	320.192,99
	T	450.000,00			4.663,42		4.663,42	129.807,01	129.807,01	
4 05 4086										
PROVENTI MAGGIORAZIONE COSTO COSTRUZIONE DA DESTINARE A FORESTAZIONE	R	0,00			0,00		0,00	0,00	0,00	0,00
	C	10.000,00			628,90		628,90	628,90	628,90	9.371,10
	T	10.000,00			628,90		628,90	628,90	628,90	
4 05 4105										
COMPARTICIPAZIONE DA PRIVATI PER COMPLETAMENTO OPERE URBANIZZAZIONE E ALLARGAMENTO VIA MONTEROSEO	R	5.000,00			5.000,00		5.000,00	5.000,00	5.000,00	0,00
	C	0,00			0,00		0,00	0,00	0,00	0,00
	T	5.000,00			5.000,00		5.000,00	5.000,00	5.000,00	0,00
4 05 4135										
CONTRIBUTO DA FONDAZIONE CARIPLO PER RISTRUTTURAZIONE COMPLESSO SAN VITO PER HOUSING SOCIALE	R	0,00			0,00		0,00	0,00	0,00	0,00
	C	240.000,00			0,00		0,00	0,00	0,00	240.000,00
	T	240.000,00			0,00		0,00	0,00	0,00	0,00
4 05 4140										
COMPARTICIPAZIONE A SPESE MANUTENZIONE PATRIMONIO COMUNALE CONSEGUENTI AD ATTI UNILATERALI D'OBBLIGO	R	22.994,74			22.994,74		22.994,74	22.994,74	22.994,74	0,00
	C	0,00			0,00		0,00	0,00	0,00	0,00
	T	22.994,74			22.994,74		22.994,74	22.994,74	22.994,74	0,00
4 05 4145										
COMPARTICIPAZIONE DA PRIVATI PER REALIZZAZIONE ROTATORIE	R	0,00			0,00		0,00	0,00	0,00	0,00
	C	977.000,00			0,00		0,00	0,00	0,00	977.000,00
	T	977.000,00			0,00		0,00	0,00	0,00	0,00
Totale Categoria 5	R	100.259,77			95.259,77		5.000,00	100.259,77	100.259,77	0,00
Trasferimenti di capitale di altri soggetti	C	2.180.500,00			433.237,45		137.589,50	570.826,95	570.826,95	1.609.673,05
	T	2.280.759,77			528.497,22		142.589,50	671.086,72	671.086,72	
Riepilogo Titolo 4										
Entrate derivanti da alienazioni, da trasferimenti di capitale e da riscossioni di crediti	R	395.839,03			182.054,04		213.784,99	395.839,03	395.839,03	0,00
Categoria 1	C	55.000,00			935,96		4.064,04	5.000,00	5.000,00	50.000,00
Alienazione di beni patrimoniali	T	450.839,03			182.990,00		217.849,03	400.839,03	400.839,03	

(*) Motivi del verificarsi dei minori residui attivi: Insussistenti (INS)

COMUNE DI BEDIZZOLE

CONTO DEL BILANCIO ESERCIZIO 2013 - Parte I - Entrata

Descrizione <i>(con i dati della classificazione: Codice - Risorsa - Capitolo)</i>	Residui conservati e stanziamenti definitivi di bilancio			N. di riferimenti allo svolgimento	Conto del Tesoriere			Determinazione dei Residui		Accertamenti		Maggiori o Minori Entrate (E=D-A) / (E=A-D)* (L = I - F) (L = F - I)
	R	Residui (A)			Riscossioni Residui (B)	Competenza (G)	Residui da riportare		Residui (D = B + C)	Competenza (I = G + H)	Accertamenti al 31/12 (P = D + I)	
		C	Competenza (F)				Residui (C)	Competenza (H)				
T	Totale (M)	Totale (N)	Residui al 31/12 (O = C + H)									
Categoria 2												
Trasferimenti di capitale dallo Stato		0,00	0,00		0,00	0,00	0,00	0,00	0,00	0,00	0,00	0,00
		0,00	0,00		0,00	0,00	0,00	0,00	0,00	0,00	0,00	0,00
		0,00	0,00		0,00	0,00	0,00	0,00	0,00	0,00	0,00	0,00
Categoria 3		133.650,00	133.650,00		130.974,56	38.528,50	38.528,50	169.503,06	169.503,06	169.503,06	-35.853,06	0,00
Trasferimenti di capitale dalla Regione		0,00	0,00		0,00	0,00	0,00	0,00	0,00	0,00	0,00	0,00
		0,00	0,00		0,00	0,00	0,00	0,00	0,00	0,00	0,00	0,00
		0,00	0,00		0,00	0,00	0,00	0,00	0,00	0,00	0,00	0,00
Categoria 4		3.500,00	3.500,00		1.760,46	0,00	0,00	1.760,46	1.760,46	1.760,46	1.739,54	0,00
Trasferimenti di capitale di altri enti del settore pubblico		0,00	0,00		0,00	0,00	0,00	0,00	0,00	0,00	0,00	0,00
		0,00	0,00		0,00	0,00	0,00	0,00	0,00	0,00	0,00	0,00
		0,00	0,00		0,00	0,00	0,00	0,00	0,00	0,00	0,00	0,00
Categoria 5		100.259,77	2.180.500,00		95.259,77	5.000,00	5.000,00	100.259,77	100.259,77	100.259,77	0,00	0,00
Trasferimenti di capitale di altri soggetti		2.180.500,00	2.180.500,00		433.237,45	137.589,50	137.589,50	570.826,95	570.826,95	570.826,95	1.609.673,05	0,00
		2.280.759,77	2.280.759,77		528.497,22	142.589,50	142.589,50	671.086,72	671.086,72	671.086,72	1.609.673,05	0,00
		0,00	0,00		0,00	0,00	0,00	0,00	0,00	0,00	0,00	0,00
Riscossione di crediti		0,00	0,00		0,00	0,00	0,00	0,00	0,00	0,00	0,00	0,00
		0,00	0,00		0,00	0,00	0,00	0,00	0,00	0,00	0,00	0,00
		0,00	0,00		0,00	0,00	0,00	0,00	0,00	0,00	0,00	0,00
Totale Titolo 4		629.748,80	2.239.000,00		408.288,37	257.313,49	257.313,49	665.601,86	665.601,86	665.601,86	-35.853,06	0,00
Entrate derivanti da alienazioni, da trasferimenti di capitale e da riscossioni di crediti		2.239.000,00	2.239.000,00		435.933,87	141.653,54	141.653,54	577.587,41	577.587,41	577.587,41	1.661.412,59	0,00
		2.868.748,80	2.868.748,80		844.222,24	398.967,03	398.967,03	1.243.189,27	1.243.189,27	1.243.189,27	1.661.412,59	0,00

(*) Motivi del verificarsi dei minori residui attivi: Insussistenti (INS)

COMUNE DI BEDIZZOLE
CONTO DEL BILANCIO ESERCIZIO 2013 - Parte I - Entrata

Descrizione <i>(con i dati della classificazione: Codice - Risorsa - Capitolo)</i>	Residui conservati e stanziamenti definitivi di bilancio			N. di riferimento allo svolgimento	Conto del Tesoriere			Determinazione dei Residui		Accertamenti	Maggiori o Minori Entrate
	R	Residui (A)			Residui (B)	Residui (C)	Residui da riportare		Residui (D = B + C)		
		C	Competenza (F)				Competenza (G)	Competenza (H)		Competenza (I = G + H)	(L = I - F) (L = F - I)
T	Totale (M)	Totale (N)	Residui al 31/12 (O = C + H)	Accertamenti al 31/12 (P = D + I)							
Titolo 5											
Entrate derivanti da accensioni di prestiti											
Categoria 3											
Assunzione di mutui e prestiti											
5 03 5360	R	0,00			0,00		0,00		0,00		0,00
MUTUO PER RIPRISTINO ED AMPLIAMENTO DELLA STRADA DI COLLEGAMENTO TRA VIA. MORO E LA SP4 2° LOTTO	C	0,00			0,00		0,00		0,00		0,00
	T	0,00			0,00		0,00		0,00		0,00
5 03 5365	R	0,00			0,00		0,00		0,00		0,00
MUTUO PER COMPLETAMENTO URBANIZZAZIONI ED ASFALTATURE	C	0,00			0,00		0,00		0,00		0,00
	T	0,00			0,00		0,00		0,00		0,00
5 03 5366	R	0,00			0,00		0,00		0,00		0,00
MUTUO PER MANUTENZIONI STRAORDINARIE AREE VERDI E DEGLI IMMOBILI DI PROPRIETA' COMUNALE	C	0,00			0,00		0,00		0,00		0,00
	T	0,00			0,00		0,00		0,00		0,00
5 03 5367	R	0,00			0,00		0,00		0,00		0,00
MUTUO PER MANUTENZIONE STRAORDINARIA EDIFICI SCOLASTICI	C	0,00			0,00		0,00		0,00		0,00
	T	0,00			0,00		0,00		0,00		0,00
5 03 5368	R	0,00			0,00		0,00		0,00		0,00
MUTUO PER MANUTENZIONE STRAORDINARIA ARREDO URBANO E INTERVENTI SICUREZZA	C	0,00			0,00		0,00		0,00		0,00
	T	0,00			0,00		0,00		0,00		0,00
5 03 5369	R	0,00			0,00		0,00		0,00		0,00
MUTUO PER RECUPERO AREA COMUNALE LOCALITA' BETTOLETTO	C	0,00			0,00		0,00		0,00		0,00
	T	0,00			0,00		0,00		0,00		0,00
5 03 5370	R	0,00			0,00		0,00		0,00		0,00
MUTUO A FINANZIAMENTO DI PARTE INTERVENTO REALIZZAZIONE FOGNATURA VIA PONTENOVE	C	0,00			0,00		0,00		0,00		0,00
	T	0,00			0,00		0,00		0,00		0,00

(*) Motivi del verificarsi dei minori residui attivi: Insussistenti (INS)

COMUNE DI BEDIZZOLE

CONTO DEL BILANCIO ESERCIZIO 2013 - Parte I - Entrata

Descrizione <i>(con i dati della classificazione: Codice - Risorsa - Capitolo)</i>	Residui conservati e stanziamenti definitivi di bilancio		N. di riferimento allo svolgimento	Conto del Tesoriere		Determinazione dei Residui		Accertamenti		Maggiori o Minori Entrate
	R	C		Residui (B)	Competenza (G)	Residui (C)	Competenza (H)	Residui (D = B + G)	Competenza (I = G + H)	
										Totale (M)
5 03 5375 MUTUO PER MANUTENZIONE STRAORD. EDIFICI SCOLASTICI E POTENZIAMENTO IMPIANTI SPORTIVI										
	R	C	0,00	0,00	0,00	0,00	0,00	0,00	0,00	0,00
		T	0,00	0,00	0,00	0,00	0,00	0,00	0,00	0,00
5 03 5376 MUTUO PER RIQUALIFICAZIONE VIABILITA' INTERVA CASTELLO										
	R	C	0,00	0,00	0,00	0,00	0,00	0,00	0,00	0,00
		T	0,00	0,00	0,00	0,00	0,00	0,00	0,00	0,00
5 03 5420 MUTUO PER RIQUALIFICAZIONE PATRIMONIO ARBOREO COMUNALE E RIQUALIFICAZIONE AREE VERDI										
	R	C	0,00	0,00	0,00	0,00	0,00	0,00	0,00	0,00
		T	0,00	0,00	0,00	0,00	0,00	0,00	0,00	0,00
Riepilogo Titolo 5										
Entrate derivanti da accensioni di prestiti										
Categoria 1										
Anticipazioni di cassa	R	C	0,00	0,00	0,00	0,00	0,00	0,00	0,00	0,00
		T	0,00	0,00	0,00	0,00	0,00	0,00	0,00	0,00
Categoria 2										
Finanziamenti a breve termine	R	C	0,00	0,00	0,00	0,00	0,00	0,00	0,00	0,00
		T	0,00	0,00	0,00	0,00	0,00	0,00	0,00	0,00
Categoria 3										
Assunzione di mutui e prestiti	R	C	0,00	0,00	0,00	0,00	0,00	0,00	0,00	0,00
		T	0,00	0,00	0,00	0,00	0,00	0,00	0,00	0,00
Categoria 4										
Emissione di prestiti obbligazionari	R	C	0,00	0,00	0,00	0,00	0,00	0,00	0,00	0,00
		T	0,00	0,00	0,00	0,00	0,00	0,00	0,00	0,00
Totale Titolo 5										
Entrate derivanti da accensioni di prestiti	R	C	0,00	0,00	0,00	0,00	0,00	0,00	0,00	0,00
		T	0,00	0,00	0,00	0,00	0,00	0,00	0,00	0,00

(*) Motivi del verificarsi dei minori residui attivi: Insussistenti (INS)

COMUNE DI BEDIZZOLE

CONTO DEL BILANCIO ESERCIZIO 2013 - Parte I - Entrata

Descrizione <i>(con i dati della classificazione: Codice - Risorsa - Capitolo)</i>	Residui conservati e Stanziamenti definitivi di bilancio			N. di riferimento allo svolgimento	Conto del Tesoriere			Determinazione dei Residui		Accertamenti	Maggiori o Minori Entrate	
	R	C	T		Residui (A)			Residui da riportare				
					Residui (A)	Competenza (F)	Totale (M)	Residui (B)	Competenza (G)	Totale (N)	Residui (C)	Competenza (H)
Titolo 6												
Entrate da servizi per conto di terzi												
6 01 0000												
Ritenute previdenziali ed assistenziali al personale												
	R			0,00								0,00
	C			165.000,00								138.327,02
	T			165.000,00								138.327,02
6 02 0000												
Ritenute erariali												
	R			0,00								0,00
	C			400.000,00								167,97
	T			400.000,00								167,97
6 03 0000												
Altre ritenute al personale per conto di terzi												
	R			0,00								0,00
	C			50.000,00								6.073,67
	T			50.000,00								6.073,67
6 04 0000												
Depositi cauzionali												
	R			22.754,70								22.522,78
	C			10.000,00								402,85
	T			32.754,70								22.925,63
6 05 0000												
Rimborso spese per servizi per conto di terzi												
	R			156.222,47								157.260,09
	C			365.000,00								288.687,53
	T			521.222,47								445.947,62
6 06 0000												
Rimborso di anticipazione di fondi per il servizio economato												
	R			3.292,92								3.292,92
	C			20.000,00								11.000,00
	T			23.292,92								14.292,92
6 07 0000												
Depositi per spese contrattuali												
	R			3.369,79								3.369,79
	C			10.000,00								8.385,38
	T			13.369,79								11.755,17
Totale Titolo 6												
Entrate da servizi per conto di terzi												
	R			185.639,88								186.670,28
	C			1.020.000,00								821.448,54
	T			1.205.639,88								1.008.118,82

(*) Motivi del verificarsi dei minori residui attivi: Insussistenti (INS)

COMUNE DI BEDIZZOLE

CONTO DEL BILANCIO ESERCIZIO 2013 - Parte I - Entrata

Descrizione <i>(con i dati della classificazione: Codice - Risorsa - Capitolo)</i>	Residui conservati e stanziamenti definitivi di bilancio		N. di riferimenti allo svolgimento	Conto del Tesoriere		Determinazione dei Residui		Accertamenti		Maggiori o Minori Entrate
	R	C		Riscossioni	Residui da riportare	Residui (D = B + C)	Competenza (I = G + H)	Accertamenti al 31/12 (P = D + I)	(E=D-A) / (E=A-D)*	
	Residui (A)	Competenza (F)		Residui (B)	Residui (C)					
	T	Totale (M)		Totale (N)	Residui al 31/12 (O = C + H)					
Riepilogo dei Titoli										
Titolo 1	R	1.668.747,08		646.470,12	994.966,49			1.641.436,61		27.310,47
Entrate tributarie	C	4.752.850,00		3.190.346,90	1.470.938,12			4.661.285,02		91.564,98
	T	6.421.597,08		3.836.817,02	2.465.904,61			6.302.721,63		
Titolo 2	R	62.842,70		29.993,00	35.088,20			65.081,20		-2.238,50
Entrate derivanti da contributi e trasferimenti correnti del lo Stato, della regione e di altri enti, anche per Funz.Del.	C	701.150,00		671.038,19	273.288,75			944.326,94		-243.176,94
	T	763.992,70		701.031,19	308.376,95			1.009.408,14		
Titolo 3	R	1.674.281,16		867.853,47	694.339,78			1.562.193,25		112.087,91
Entrate extratributarie	C	2.911.500,00		1.590.342,69	1.536.572,49			3.126.915,18		-215.415,18
	T	4.585.781,16		2.458.196,16	2.230.912,27			4.689.108,43		
Titolo 4	R	629.748,80		408.288,37	257.313,49			665.601,86		-35.853,06
Entrate derivanti da alienazioni, da trasferimenti di capitale e da riscossioni di crediti	C	2.239.000,00		435.933,87	141.653,54			577.587,41		1.661.412,59
	T	2.868.748,80		844.222,24	398.967,03			1.243.189,27		
Titolo 5	R	0,00		0,00	0,00			0,00		0,00
Entrate derivanti da accensioni di prestiti	C	0,00		0,00	0,00			0,00		0,00
	T	0,00		0,00	0,00			0,00		0,00
Titolo 6	R	185.639,88		64.709,25	121.961,03			186.670,28		-1.030,40
Entrate da servizi per conto di terzi	C	1.020.000,00		691.825,53	129.623,01			821.448,54		198.551,46
	T	1.205.639,88		756.534,78	251.584,04			1.008.118,82		
Totale Entrata	R	4.221.259,62		2.017.314,21	2.103.668,99			4.120.983,20		100.276,42
	C	11.624.500,00		6.579.487,18	3.552.075,91			10.131.563,09		1.492.936,91
	T	15.845.759,62		8.596.801,39	5.655.744,90			14.252.546,29		
Avanzo di Amministrazione		30.000,00								30.000,00
Fondo Iniziale di Cassa		2.419.302,99								
TOTALE GENERALE DELL'ENTRATA	R	4.221.259,62		2.017.314,21	2.103.668,99			4.120.983,20		100.276,42
	C	11.654.500,00		6.579.487,18	3.552.075,91			10.131.563,09		1.522.936,91
	T	15.875.759,62		8.596.801,39	5.655.744,90			14.252.546,29		

COMUNE DI BEDIZZOLE

CONTO DEL BILANCIO

ESERCIZIO 2013

Parte II - Spesa

COMUNE DI BEDIZZOLE

CONTO DEL BILANCIO ESERCIZIO 2013 - Parte II - Spesa

Descrizione <i>(con i dati della classificazione: Codice e Numero - Capitolo)</i>	Residui conservati e stanziamenti definitivi di bilancio			N. di riferimento allo svolgimento	Conto del Tesoriere			Determinazione dei Residui		Impegni	Minori Residui o Economie (E=A-D)* (L = F - I)
	R	C	T		Pagamenti		Res. da riportare	Residui (D = B + C)			
	Residui (A)				Residui (B)		Residui (C)	Competenza (I = G + H)			
	Competenza (F)				Competenza (G)		Competenza (H)	Impegni al 31/12 (P = D + I)			
	Totale (M)				Totale (N)			Residui al 31/12 (O = C + H)			
Titolo 1											
Spese correnti											
Funzione 01											
Funzioni generali di amministrazione, di gestione e di controllo											
Servizio 01											
Organi istituzionali, partecipazione e decentramento											
1 01 01 03	R		19.420,13				9.900,08	9.520,05	19.420,13		0,00
Prestazioni di servizi	C		152.850,00				136.124,70	11.096,60	147.221,30		5.628,70
	T		172.270,13				146.024,78	20.616,65	166.641,43		
1 01 01 05	R		0,00				0,00	0,00	0,00		0,00
Trasferimenti	C		5.700,00				5.634,22	0,00	5.634,22		65,78
	T		5.700,00				5.634,22	0,00	5.634,22		
1 01 01 07	R		1.007,63				69,14	938,49	1.007,63		0,00
Imposte e tasse	C		9.900,00				9.464,48	435,52	9.900,00		0,00
	T		10.907,63				9.533,62	1.374,01	10.907,63		
Totale Servizio 1	R		20.427,76				9.969,22	10.458,54	20.427,76		0,00
Organi istituzionali, partecipazione e decentramento	C		168.450,00				151.223,40	11.532,12	162.755,52		5.694,48
	T		188.877,76				161.192,62	21.990,66	183.183,28		
Servizio 02											
Segreteria generale, personale e organizzazione											
1 01 02 01	R		102.233,56				100.681,67	1.551,89	102.233,56		0,00
Personale	C		346.900,00				271.182,14	75.717,86	346.900,00		0,00
	T		449.133,56				371.863,81	77.269,75	449.133,56		
1 01 02 02	R		1.288,71				1.153,67	131,06	1.284,73		3,98
Acquisto di beni di consumo e/o di materie prime	C		23.000,00				18.303,97	3.145,20	21.449,17		1.550,83
	T		24.288,71				19.457,64	3.276,26	22.733,90		
1 01 02 03	R		85.324,51				28.174,24	57.150,27	85.324,51		0,00
Prestazioni di servizi	C		310.291,02				266.922,80	39.376,65	306.299,45		3.991,57
	T		395.615,53				295.097,04	96.526,92	391.623,96		

(*) Motivi dei verificarsi dei minori residui passivi: Insussistenti (INS); Prescritti (PRE)

(**) Indicare la parte degli impegni che si riferisce a mere regolazioni contabili di spese correlate alle entrate (COR)

COMUNE DI BEDIZZOLE

CONTO DEL BILANCIO ESERCIZIO 2013 - Parte II - Spesa

Descrizione <i>(con i dati della classificazione: Codice e Numero - Capitolo)</i>	Residui conservati e stanziamenti definitivi di bilancio			N. di riferimenti allo svolgimento	Conto del Tesoriere		Determinazione dei Residui		Impegni	Minori Residui o Economie (E=A-D)*
	R	C	T		Residui (B)	Res. da riportare	Residui (C)	Competenza (I = G + H)		
	Competenza (F)				Competenza (G)		Competenza (H)		Residui al 31/12 (P = D + I)	
	Totale (M)				Totale (N)		Residui al 31/12 (O = C + H)		Impegni al 31/12 (P = D + I)	
1 01 02 05										
Trasferimenti	R	C	T		4.853,56	0,00	0,00	4.853,56	0,00	0,00
					13.600,00	10.339,13	10.339,13	13.190,88	409,12	
					18.453,56	10.339,13	10.339,13	18.044,44		
1 01 02 07					653,39	500,17	153,22	653,39	0,00	0,00
Imposte e tasse	R	C	T		11.700,00	9.617,69	2.082,31	11.700,00	0,00	0,00
					12.353,39	10.117,86	2.235,53	12.353,39		
Totale Servizio 2					194.353,73	135.363,31	58.986,44	194.349,75	3,98	3,98
Segreteria generale, personale e organizzazione	R	C	T		705.491,02	568.878,35	130.661,15	699.539,50	5.951,52	5.951,52
					899.844,75	704.241,66	189.647,59	893.889,25		
Servizio 03										
Gestione economica, finanziaria, programmazione, provveditorato e controllo di gestione										
1 01 03 01					6.460,85	6.275,12	185,73	6.460,85	0,00	0,00
Personale	R	C	T		159.700,00	150.056,30	9.643,70	159.700,00	0,00	0,00
					166.160,85	156.331,42	9.829,43	166.160,85		
1 01 03 03					7.933,50	6.549,02	1.384,24	7.933,26	0,24	0,24
Prestazioni di servizi	R	C	T		40.200,00	31.426,98	7.290,22	38.717,20	1.482,80	1.482,80
					48.133,50	37.976,00	8.674,46	46.650,46		
1 01 03 05					0,00	0,00	0,00	0,00	0,00	0,00
Trasferimenti	R	C	T		724.500,00	724.496,32	724.496,32	724.496,32	3,68	3,68
					724.500,00	724.496,32	724.496,32	724.496,32		
1 01 03 07					374,49	374,49	0,00	374,49	0,00	0,00
Imposte e tasse	R	C	T		10.700,00	10.013,26	686,74	10.700,00	0,00	0,00
					11.074,49	10.387,75	686,74	11.074,49		
Totale Servizio 3					14.768,84	13.198,63	1.569,97	14.768,60	0,24	0,24
Gestione economica, finanziaria, programmazione, provveditorato e controllo di gestione	R	C	T		935.100,00	191.496,54	742.116,98	933.613,52	1.486,48	1.486,48
					949.868,84	204.695,17	743.686,95	948.382,12		
Servizio 04										
Gestione delle entrate tributarie e servizi fiscali										

(*) Motivi del verificarsi dei minori residui passivi: Insussistenti (INS); Prescritti (PRE)

(**) Indicare la parte degli impegni che si riferisce a mere regolazioni contabili di spese correlate alle entrate (COR)

COMUNE DI BEDIZZOLE

CONTO DEL BILANCIO ESERCIZIO 2013 - Parte II - Spesa

Descrizione <i>(con i dati della classificazione: Codice e Numero - Capitolo)</i>	Residui conservati e stanziamenti definitivi di bilancio			N. di riferimenti allo svolgimento	Conto del Tesoriere			Determinazione dei Residui		Impegni		Minori Residui o Economie (E=A-D)* (L = F - I)
	R	Residui (A)			Residui (B)	Competenza (G)	Residui (C)	Res. da riportare	Competenza (H)	Residui (D = B + C)		
		Competenza (F)								Competenza (I = G + H)		
	C	Totale (M)			Totale (N)		Residui al 31/12 (O = C + H)		Impegni al 31/12 (P = D + I)			
1 01 04 01 Personale	R	2.623,23			2.130,57		492,66			2.623,23		0,00
	C	70.700,00			63.673,90		7.026,10			70.700,00		0,00
	T	73.323,23			65.804,47		7.518,76			73.323,23		
1 01 04 03 Prestazioni di servizi	R	1.715,74			1.715,74		0,00			1.715,74		0,00
	C	7.700,00			5.850,89		1.849,11			7.700,00		0,00
	T	9.415,74			7.566,63		1.849,11			9.415,74		
1 01 04 05 Trasferimenti	R	2.694,26			1.691,84		1.002,42			2.694,26		0,00
	C	54.550,00			10.420,71		42.780,10			53.200,81		1.349,19
	T	57.244,26			12.112,55		43.782,52			55.895,07		
1 01 04 07 Imposte e tasse	R	97,45			97,45		0,00			97,45		0,00
	C	4.650,00			4.241,46		408,54			4.650,00		0,00
	T	4.747,45			4.338,91		408,54			4.747,45		
Totale Servizio 4	R	7.130,68			5.635,60		1.495,08			7.130,68		0,00
	C	137.500,00			84.186,96		52.063,85			136.250,81		1.349,19
	T	144.730,68			89.822,56		53.558,93			143.381,49		
Servizio 05												
Gestione dei beni demaniali e patrimoniali												
1 01 05 03 Prestazioni di servizi	R	16.871,45			12.484,39		4.387,06			16.871,45		0,00
	C	95.500,00			61.103,85		33.883,52			94.987,37		512,63
	T	112.371,45			73.588,24		38.270,58			111.858,82		
1 01 05 04 Utilizzo di beni di terzi	R	107.272,00			107.272,00		0,00			107.272,00		0,00
	C	429.100,00			321.816,00		107.272,00			429.088,00		12,00
	T	536.372,00			429.088,00		107.272,00			536.360,00		
1 01 05 05 Trasferimenti	R	5.346,00			5.346,00		0,00			5.346,00		0,00
	C	5.400,00			0,00		5.346,00			5.346,00		54,00
	T	10.746,00			5.346,00		5.346,00			10.692,00		
Totale Servizio 5	R	129.489,45			125.102,39		4.387,06			129.489,45		0,00
	C	530.000,00			382.919,85		146.501,52			529.421,37		578,63
	T	659.489,45			508.022,24		150.888,58			658.910,82		
Servizio 06												
Ufficio tecnico												

(*) Motivi del verificarsi dei minori residui passivi: Insussistenti (INS); Prescritti (PRE)

(**) Indicare la parte degli impegni che si riferisce a mere regolazioni contabili di spese correlate alle entrate (COR)

COMUNE DI BEDIZZOLE
CONTO DEL BILANCIO ESERCIZIO 2013 - Parte II - Spesa

Descrizione <i>(con i dati della classificazione: Codice e Numero - Capitolo)</i>	Residui conservati e stanziamenti definitivi di bilancio		N. di riferimenti allo svolgimento dell'attività	Conto del Tesoriere		Determinazione dei Residui		Impegni	Minori Residui o Economie (E=A-D)*
	Residui (A)			Pagamenti		Res. da riportare			
	R	C		Residui (B)	Residui (C)	Residui (D = B + C)	Competenza (F)	Competenza (H)	Competenza (I = G + H)
	T	Totale (M)		Totale (N)	Residui al 31/12 (O = C + H)	Impegni al 31/12 (P = D + I)			
1 01 06 01 Personale	R	44.551,77		42.241,15	2.310,62	44.551,77		0,00	0,00
	C	355.850,00		331.784,99	24.065,01	355.850,00		0,00	0,00
	T	400.401,77		374.026,14	26.375,63	400.401,77			
1 01 06 02 Acquisto di beni di consumo e/o di materie prime	R	1.017,95		1.017,95	0,00	1.017,95		0,00	0,00
	C	2.800,00		731,90	2.064,24	2.796,14		3,86	3,86
	T	3.817,95		1.749,85	2.064,24	3.814,09			
1 01 06 03 Prestazioni di servizi	R	3.797,50		3.780,39	17,11	3.797,50		0,00	0,00
	C	6.000,00		3.535,91	2.464,09	6.000,00		0,00	0,00
	T	9.797,50		7.316,30	2.481,20	9.797,50			
1 01 06 07 Imposte e tasse	R	1.701,70		1.073,42	628,28	1.701,70		0,00	0,00
	C	20.950,00		19.448,40	1.501,60	20.950,00		0,00	0,00
	T	22.651,70		20.521,82	2.129,88	22.651,70			
Totale Servizio 6 Ufficio tecnico	R	51.068,92		48.112,91	2.956,01	51.068,92		0,00	0,00
	C	385.600,00		355.501,20	30.094,94	385.596,14		3,86	3,86
	T	436.668,92		403.614,11	33.050,95	436.665,06			
Servizio 07									
Anagrafe, stato civile, elettorale, leva e servizio statistici									
1 01 07 01 Personale	R	3.040,45		3.040,45	0,00	3.040,45		0,00	0,00
	C	138.700,00		133.400,27	5.299,73	138.700,00		0,00	0,00
	T	141.740,45		136.440,72	5.299,73	141.740,45			
1 01 07 02 Acquisto di beni di consumo e/o di materie prime	R	0,00		0,00	0,00	0,00		0,00	0,00
	C	1.000,00		880,00	0,00	880,00		120,00	120,00
	T	1.000,00		880,00	0,00	880,00			
1 01 07 03 Prestazioni di servizi	R	0,00		0,00	0,00	0,00		0,00	0,00
	C	350,00		272,32	0,00	272,32		77,68	77,68
	T	350,00		272,32	0,00	272,32			
1 01 07 05 Trasferimenti	R	139,42		139,42	0,00	139,42		0,00	0,00
	C	1.500,00		491,28	0,00	491,28		1.008,72	1.008,72
	T	1.639,42		630,70	0,00	630,70			
1 01 07 07 Imposte e tasse	R	0,00		0,00	0,00	0,00		0,00	0,00
	C	9.400,00		9.365,39	0,00	9.365,39		34,61	34,61
	T	9.400,00		9.365,39	0,00	9.365,39			

(*) Motivi del verificarsi dei minori residui passivi: Insussistenti (INS); Prescritti (PRE)

(**) Indicare la parte degli impegni che si riferisce a mere regolazioni contabili di spese correlate alle entrate (COR)

COMUNE DI BEDIZZOLE
CONTO DEL BILANCIO ESERCIZIO 2013 - Parte II - Spesa

Descrizione <i>(con i dati della classificazione: Codice e Numero - Capitolo)</i>	Residui conservati e stanziamenti definitivi di bilancio		N. di riferimenti allo svolgimento	Conto del Tesoriere		Determinazione dei Residui		Impegni	Minori Residui o Economie (E=A-D)* (L = F - I)
	R	C		Pagamenti Residui (B)	Residui (C)	Res. da riportare	Residui (D = B + C)		
	Totale (M)			Competenza (G)		Competenza (H)	Competenza (I = G + H)	Impegni al 31/12 (P = D + I)	
Totale Servizio 7	R	3.179,87			3.179,87	0,00		3.179,87	0,00
Anagrafe, stato civile, elettorale, leva e servizio statistici co	C	150.950,00			144.409,26	5.299,73		149.708,99	1.241,01
	T	154.129,87			147.589,13	5.299,73		152.888,86	
Servizio 08									
Altri servizi generali									
1 01 08 10	R	0,00			0,00	0,00		0,00	0,00
Fondo svalutazione crediti	C	30.000,00			0,00	0,00		0,00	30.000,00
	T	30.000,00			0,00	0,00		0,00	
1 01 08 11	R	0,00			0,00	0,00		0,00	0,00
Fondo di riserva	C	22.708,98			0,00	0,00		0,00	22.708,98
	T	22.708,98			0,00	0,00		0,00	
Totale Servizio 8	R	0,00			0,00	0,00		0,00	0,00
Altri servizi generali	C	52.708,98			0,00	0,00		0,00	52.708,98
	T	52.708,98			0,00	0,00		0,00	
Totale Funzione 1	R	420.419,25			340.561,93	79.853,10		420.415,03	4,22
Funzioni generali di amministrazione, di gestione e di controllo	C	3.065.900,00			1.878.615,56	1.118.270,29		2.996.885,85	69.014,15
	T	3.486.319,25			2.219.177,49	1.198.123,39		3.417.300,88	
Funzione 03									
Funzioni di polizia locale									
Servizio 01									
Polizia municipale									
1 03 01 01	R	9.410,25			9.329,39	80,86		9.410,25	0,00
Personale	C	204.800,00			186.513,25	18.286,75		204.800,00	0,00
	T	214.210,25			195.842,64	18.367,61		214.210,25	
1 03 01 02	R	7.167,94			7.086,26	81,68		7.167,94	0,00
Acquisto di beni di consumo e/o di materie prime	C	15.500,00			12.700,59	1.882,18		14.582,77	917,23
	T	22.667,94			19.786,85	1.963,86		21.750,71	
1 03 01 03	R	10.578,96			10.454,74	124,22		10.578,96	0,00
Prestazioni di servizi	C	61.000,00			23.439,15	26.034,20		49.473,35	11.526,65
	T	71.578,96			33.893,89	26.158,42		60.052,31	

(*) Motivi dei verificarsi dei minori residui passivi: Insussistenti (INS); Prescritti (PRE)

(**) Indicare la parte degli impegni che si riferisce a mere regolazioni contabili di spese correlate alle entrate (COR)

COMUNE DI BEDIZZOLE

CONTO DEL BILANCIO ESERCIZIO 2013 - Parte II - Spesa

Descrizione <i>(con i dati della classificazione: Codice e Numero - Capitolo)</i>	Residui conservati e stanziamenti definitivi di bilancio			N. di riferimenti allo svolgimento	Conto del Tesoriere		Determinazione dei Residui		Impegni		Minori Residui o Economie (E=A-D)* (L = F - I)
	R	Residui (A)			Pagamenti Residui (B)	Residui (C)	Res. da riportare	Residui (D = B + C)		Competenza (I = G + H)	
		C	Competenza (F)					Competenza (G)	Competenza (H)		
	T	Totale (M)			Totale (N)	Residui al 31/12 (O = C + H)		Impegni al 31/12 (P = D + I)			
1 03 01 07	R	968,38			525,25		443,13		968,38		0,00
Imposte e tasse	C	13.550,00			12.337,85		1.189,69		13.527,54		22,46
	T	14.518,38			12.863,10		1.632,82		14.495,92		
Totale Servizio 1	R	28.125,53			27.395,64		729,89		28.125,53		0,00
Polizia municipale	C	294.850,00			234.990,84		47.392,82		282.383,66		12.466,34
	T	322.975,53			262.386,48		48.122,71		310.509,19		
Totale Funzione 3	R	28.125,53			27.395,64		729,89		28.125,53		0,00
Funzioni di polizia locale	C	294.850,00			234.990,84		47.392,82		282.383,66		12.466,34
	T	322.975,53			262.386,48		48.122,71		310.509,19		
Funzione 04											
Funzioni di istruzione pubblica											
Servizio 01											
Scuola materna											
1 04 01 03	R	13.359,96			9.909,96		3.450,00		13.359,96		0,00
Prestazioni di servizi	C	36.700,00			35.668,25		1.031,75		36.700,00		0,00
	T	50.059,96			45.578,21		4.481,75		50.059,96		
1 04 01 05	R	8.000,00			8.000,00		0,00		8.000,00		0,00
Trasferimenti	C	168.500,00			157.500,00		0,00		157.500,00		11.000,00
	T	176.500,00			165.500,00		0,00		165.500,00		
Totale Servizio 1	R	21.359,96			17.909,96		3.450,00		21.359,96		0,00
Scuola materna	C	205.200,00			193.168,25		1.031,75		194.200,00		11.000,00
	T	226.559,96			211.078,21		4.481,75		215.559,96		
Servizio 02											
Istruzione elementare											
1 04 02 02	R	3.608,45			3.464,55		143,90		3.608,45		0,00
Acquisto di beni di consumo e/o di materie prime	C	18.000,00			16.847,29		1.152,71		18.000,00		0,00
	T	21.608,45			20.311,84		1.296,61		21.608,45		
1 04 02 03	R	24.560,41			21.110,41		3.450,00		24.560,41		0,00
Prestazioni di servizi	C	75.700,00			45.089,68		30.610,32		75.700,00		0,00
	T	100.260,41			66.200,09		34.060,32		100.260,41		

(*) Motivi del verificarsi dei minori residui passivi: Insussistenti (INS); Prescritti (PRE)

(**) Indicare la parte degli impegni che si riferisce a mere regolazioni contabili di spese correlate alle entrate (COR)

COMUNE DI BEDIZZOLE

CONTO DEL BILANCIO ESERCIZIO 2013 - Parte II - Spesa

Descrizione <i>(con i dati della classificazione: Codice e Numero - Capitolo)</i>	Residui conservati e stanziamenti definitivi di bilancio		N. di riferimenti allo svolgimento	Conto del Tesoriere		Determinazione del Residui		Impegni Residui (D = B + C) Competenza (I = G + H) Impegni al 31/12 (P = D + I)	Minori Residui o Economie (E=A-D)* (L = F - I)				
	R	C		Residui (A)	Residui (B)	Res. da riportare	Residui (C)			Residui (D = B + C)			
											Competenza (F)	Competenza (G)	Competenza (H)
1 04 02 05													
Trasferimenti	R	C	0,00 10.000,00 10.000,00	0,00 10.000,00 10.000,00			0,00 10.000,00 10.000,00	0,00 10.000,00 10.000,00	0,00 0,00 0,00				
Totale Servizio 2													
Istruzione elementare	R	C	28.168,86 103.700,00 131.868,86	3.593,90 31.763,03 35.356,93			3.593,90 31.763,03 35.356,93	28.168,86 103.700,00 131.868,86	0,00 0,00 0,00				
Servizio 03													
Istruzione media													
1 04 03 03	R	C	20.202,31 109.700,00 129.902,31	3.509,99 818,09 4.328,08			3.509,99 818,09 4.328,08	20.202,31 107.063,92 127.266,23	0,00 2.636,08 0,00				
1 04 03 05	R	C	7.800,00 83.500,00 91.300,00	0,00 9.390,37 9.390,37			0,00 9.390,37 9.390,37	7.800,00 83.496,87 91.296,87	0,00 3,13 0,00				
Totale Servizio 3													
Istruzione media	R	C	28.002,31 193.200,00 221.202,31	3.509,99 10.208,46 13.718,45			3.509,99 10.208,46 13.718,45	28.002,31 190.560,79 218.563,10	0,00 2.639,21 0,00				
Servizio 05													
Assistenza scolastica, trasporto, refezione ed altri servizi													
1 04 05 01	R	C	12.261,86 267.700,00 279.961,86	4.851,09 17.133,12 21.984,21			4.851,09 17.133,12 21.984,21	12.261,86 267.700,00 279.961,86	0,00 0,00 0,00				
1 04 05 02	R	C	44.126,50 259.600,00 303.726,50	847,00 34.332,36 35.179,36			847,00 34.332,36 35.179,36	44.126,50 259.536,94 303.663,44	0,00 63,06 0,00				
1 04 05 03	R	C	71.162,62 367.400,00 438.562,62	471,47 70.249,94 70.721,41			471,47 70.249,94 70.721,41	71.162,62 347.510,75 418.673,37	0,00 19.889,25 0,00				
1 04 05 05	R	C	5.369,44 7.900,00 13.269,44	0,00 5.372,95 5.372,95			0,00 5.372,95 5.372,95	5.369,44 5.372,95 10.742,39	0,00 2.527,05 0,00				

(*) Motivi dei verificarsi dei minori residui passivi: Insussistenti (INS); Prescritti (PRE)

(**) Indicare la parte degli impegni che si riferisce a mere regolazioni contabili di spese correlate alle entrate (COR)

COMUNE DI BEDIZZOLE

CONTO DEL BILANCIO ESERCIZIO 2013 - Parte II - Spesa

Descrizione <i>(con i dati della classificazione: Codice e Numero - Capitolo)</i>	Residui conservati e stanziamenti definitivi di bilancio			N. di riferimenti allo svolgimento	Conto del Tesoriere			Determinazione dei Residui		Impegni	Minori Residui o Economie (E=A-D)*
	R	C	T		Pagamenti	Res. da riportare	Residui (D = B + C)	Competenza (I = G + H)			
	Residui (A)				Residui (C)				Residui al 31/12 (O = C + H)		
	Competenza (F)				Competenza (G)		Impegni al 31/12 (P = D + I)			(L = F - I)	
Totale (M)			Totale (N)								
1 04 05 07											
Imposte e tasse	R	C	T		96,54	235,89		332,43		0,00	0,00
					1.278,27	571,73		1.850,00		0,00	0,00
					1.374,81	807,62		2.182,43			
Totale Servizio 5	R	C	T		126.847,40	6.405,45		133.252,85		0,00	0,00
Assistenza scolastica, trasporto, refezione ed altri servizi	R	C	T		754.310,54	127.660,10		881.970,64		22.479,36	22.479,36
					881.157,94	134.065,55		1.015.223,49			
Totale Funzione 4	R	C	T		193.824,64	16.959,34		210.783,98		0,00	0,00
Funzioni di istruzione pubblica	R	C	T		1.199.768,09	170.663,34		1.370.431,43		36.118,57	36.118,57
					1.393.592,73	187.622,68		1.581.215,41			
Funzione 05											
Funzioni relative alla cultura ed ai beni culturali											
Servizio 01											
Biblioteche, musei e pinacoteche											
1 05 01 01	R	C	T		1.470,30	308,66		1.778,96		0,00	0,00
Personale	R	C	T		61.977,84	2.472,16		64.450,00		0,00	0,00
					63.448,14	2.780,82		66.228,96			
1 05 01 02	R	C	T		0,00	0,00		0,00		0,00	0,00
Acquisto di beni di consumo e/o di materie prime	R	C	T		2.215,80	15,10		2.230,90		569,10	569,10
					2.215,80	15,10		2.230,90			
1 05 01 03	R	C	T		16.828,86	3.450,00		20.278,86		0,00	0,00
Prestazioni di servizi	R	C	T		37.775,79	22.379,91		60.155,70		144,30	144,30
					54.604,65	25.829,91		80.434,56			
1 05 01 05	R	C	T		0,00	0,00		0,00		0,00	0,00
Trasferimenti	R	C	T		9.600,00	0,00		9.600,00		0,00	0,00
					9.600,00	0,00		9.600,00			
1 05 01 07	R	C	T		126,74	0,00		126,74		0,00	0,00
Imposte e tasse	R	C	T		4.250,00	0,00		4.250,00		0,00	0,00
					4.376,74	0,00		4.376,74			
Totale Servizio 1	R	C	T		18.425,90	3.758,66		22.184,56		0,00	0,00
Biblioteche, musei e pinacoteche	R	C	T		115.819,43	24.867,17		140.686,60		713,40	713,40
					134.245,33	28.625,83		162.871,16			
Servizio 02											
Teatri, attivita' culturali e servizi diversi nel settore culturale											

(*) Motivi del verificarsi dei minori residui passivi: Insussistenti (INS); Prescritti (PRE)

(**) Indicare la parte degli impegni che si riferisce a mere regolazioni contabili di spese correlate alle entrate (COR)

COMUNE DI BEDIZZOLE

CONTO DEL BILANCIO ESERCIZIO 2013 - Parte II - Spesa

Descrizione <i>(con i dati della classificazione: Codice e Numero - Capitolo)</i>	Residui conservati e stanziamenti definitivi di bilancio		N. di riferimenti allo svolgimento	Conto del Tesoriere		Determinazione dei Residui		Impegni		Minori Residui o Economie (E=A-D)* (L = F - I)
	R	C		Pagamenti	Res. da riportare	Residui (D = B + C)	Competenza (I = G + H)	Impegni al 31/12 (P = D + I)		
	Residui (A)			Residui (B)	Residui (C)	Residui (D = B + C)				
	Competenza (F)		Competenza (G)	Competenza (H)	Competenza (I = G + H)		Impegni al 31/12 (P = D + I)			
	Totale (M)		Totale (N)	Residui al 31/12 (O = C + H)	Residui al 31/12 (P = D + I)		Impegni al 31/12 (P = D + I)			
1 05 02 03	R	14.369,08	10.897,00	3.472,08	14.369,08			0,00		
Prestazioni di servizi	C	51.500,00	16.937,28	4.453,83	21.391,11			30.108,89		
	T	65.869,08	27.834,28	7.925,91	35.760,19					
1 05 02 05	R	7.050,00	7.050,00	0,00	7.050,00			0,00		
Trasferimenti	C	26.500,00	14.150,00	6.250,00	20.400,00			6.100,00		
	T	33.550,00	21.200,00	6.250,00	27.450,00					
1 05 02 07	R	0,00	0,00	0,00	0,00			0,00		
Imposte e tasse	C	1.500,00	0,00	667,78	667,78			832,22		
	T	1.500,00	0,00	667,78	667,78					
Totale Servizio 2	R	21.419,08	17.947,00	3.472,08	21.419,08			0,00		
Teatri, attivita' culturali e servizi diversi nel settore culturale	C	79.500,00	31.087,28	11.371,61	42.458,89			37.041,11		
	T	100.919,08	49.034,28	14.843,69	63.877,97					
Totale Funzione 5	R	43.603,64	36.372,90	7.230,74	43.603,64			0,00		
Funzioni relative alla cultura ed ai beni culturali	C	220.900,00	146.906,71	36.238,78	183.145,49			37.754,51		
	T	264.503,64	183.279,61	43.469,52	226.749,13					
Funzione 06										
Funzioni nel settore sportivo e ricreativo										
Servizio 02										
Stadio comunale, palazzo dello sport ed altri impianti										
1 06 02 02	R	0,00	0,00	0,00	0,00			0,00		
Acquisto di beni di consumo e/o di materie prime	C	3.000,00	1.510,00	426,00	1.936,00			1.064,00		
	T	3.000,00	1.510,00	426,00	1.936,00					
1 06 02 03	R	7.385,77	5.080,72	1.730,30	6.811,02			574,75		
Prestazioni di servizi	C	89.500,00	58.320,63	23.327,11	81.647,74			7.852,26		
	T	96.885,77	63.401,35	25.057,41	88.458,76					
Totale Servizio 2	R	7.385,77	5.080,72	1.730,30	6.811,02			574,75		
Stadio comunale, palazzo dello sport ed altri impianti	C	92.500,00	59.830,63	23.753,11	83.583,74			8.916,26		
	T	99.885,77	64.911,35	25.483,41	90.394,76					
Servizio 03										
Manifestazioni diverse nel settore sportivo e ricreativo										

(*) Motivi del verificarsi dei minori residui passivi: Insussistenti (INS); Prescritti (PRE)

(**) Indicare la parte degli impegni che si riferisce a mere regolazioni contabili di spese correlate alle entrate (COR)

COMUNE DI BEDIZZOLE

CONTO DEL BILANCIO ESERCIZIO 2013 - Parte II - Spesa

Descrizione <i>(con i dati della classificazione: Codice e Numero - Capitolo)</i>	Residui conservati e stanziamenti definitivi di bilancio			N. di riferimenti allo svolgimento	Conto del Tesoriere			Determinazione dei Residui		Impegni		Minori Residui o Economie (E=A-D)* (L = F - I)
	R	Residui (A)			Residui (B)	Res. da riportare		Residui (C)	Competenza (H)	Residui (D = B + C)		
		Competenza (F)				Competenza (G)				Competenza (I = G + H)		
		Totale (M)				Totale (N)				Impegni al 31/12 (P = D + I)		
1 06 03 02	R	794,00	0,00		0,00	794,00	794,00		794,00	0,00	0,00	
Acquisto di beni di consumo e/o di materie prime	C	4.750,00	0,00		3.200,00	0,00	3.200,00	0,00	3.200,00	1.550,00	1.550,00	
	T	5.544,00			3.200,00	794,00	3.994,00		3.994,00			
1 06 03 05	R	16.728,50	0,00		16.728,50	0,00	16.728,50	0,00	16.728,50	0,00	0,00	
Trasferimenti	C	62.350,00	30.436,00		30.814,00	30.436,00	30.436,00	30.436,00	61.250,00	1.100,00	1.100,00	
	T	79.078,50	30.436,00		47.542,50	30.436,00	30.436,00	30.436,00	77.978,50			
Totale Servizio 3	R	17.522,50	794,00		16.728,50	0,00	16.728,50	794,00	17.522,50	0,00	0,00	
Manifestazioni diverse nel settore sportivo e ricreativo	C	67.100,00	30.436,00		34.014,00	30.436,00	30.436,00	30.436,00	64.450,00	2.650,00	2.650,00	
	T	84.622,50	31.230,00		50.742,50	31.230,00	31.230,00	31.230,00	81.972,50			
Totale Funzione 6	R	24.908,27	2.524,30		21.809,22	2.524,30	21.809,22	2.524,30	24.333,52	574,75	574,75	
Funzioni nel settore sportivo e ricreativo	C	159.600,00	54.189,11		93.844,63	54.189,11	93.844,63	54.189,11	148.033,74	11.566,26	11.566,26	
	T	184.508,27	56.713,41		115.653,85	56.713,41	115.653,85	56.713,41	172.367,26			
Funzione 08												
Funzioni nel campo della viabilità e dei trasporti												
Servizio 01												
Viabilità, circolazione stradale e servizi connessi												
1 08 01 02	R	1.203,37	0,00		1.203,37	0,00	1.203,37	0,00	1.203,37	0,00	0,00	
Acquisto di beni di consumo e/o di materie prime	C	15.500,00	3.196,93		11.724,28	3.196,93	11.724,28	3.196,93	14.921,21	578,79	578,79	
	T	16.703,37	3.196,93		12.927,65	3.196,93	12.927,65	3.196,93	16.124,58			
1 08 01 03	R	37.348,88	7.023,52		30.325,36	7.023,52	30.325,36	7.023,52	37.348,88	0,00	0,00	
Prestazioni di servizi	C	146.000,00	65.839,89		56.807,39	65.839,89	56.807,39	65.839,89	122.647,28	23.352,72	23.352,72	
	T	183.348,88	72.863,41		87.132,75	72.863,41	87.132,75	72.863,41	159.996,16			
1 08 01 04	R	0,00	0,00		0,00	0,00	0,00	0,00	0,00	0,00	0,00	
Utilizzo di beni di terzi	C	19.000,00	0,00		18.977,77	0,00	18.977,77	0,00	18.977,77	22,23	22,23	
	T	19.000,00	0,00		18.977,77	0,00	18.977,77	0,00	18.977,77			
1 08 01 07	R	0,00	0,00		0,00	0,00	0,00	0,00	0,00	0,00	0,00	
Imposte e tasse	C	400,00	0,00		400,00	0,00	400,00	0,00	400,00	0,00	0,00	
	T	400,00	0,00		400,00	0,00	400,00	0,00	400,00			
Totale Servizio 1	R	38.552,25	7.023,52		31.528,73	7.023,52	31.528,73	7.023,52	38.552,25	0,00	0,00	
Viabilità, circolazione stradale e servizi connessi	C	180.900,00	69.036,82		87.909,44	69.036,82	87.909,44	69.036,82	156.946,26	23.953,74	23.953,74	
	T	219.452,25	76.060,34		119.438,17	76.060,34	119.438,17	76.060,34	195.498,51			
Servizio 02												
Illuminazione pubblica e servizi connessi												

(*) Motivi del verificarsi dei minori residui passivi: Insussistenti (INS); Prescritti (PRE)

(**) Indicare la parte degli impegni che si riferisce a mere regolazioni contabili di spese correlate alle entrate (COR)

COMUNE DI BEDIZZOLE

CONTO DEL BILANCIO ESERCIZIO 2013 - Parte II - Spesa

Descrizione <i>(con i dati della classificazione: Codice e Numero - Capitolo)</i>	Residui conservati e stanziamenti definitivi di bilancio			N. di riferimenti allo svolgimento	Conto del Tesoriere		Determinazione dei Residui		Impegni		Minori Residui o Economie (E=A-D)* (L = F - I)
	R	Residui (A)			Residui (B)	Residui (C)	Residui (D = B + C)		Competenza (I = G + H)	Impegni al 31/12 (P = D + I)	
		C	Competenza (F)				Competenza (G)	Competenza (H)			
T	Totale (M)		Totale (N)	Residui al 31/12 (O = C + H)							
1 08 02 03		7.811,95			7.811,95	0,00		7.811,95		0,00	
Prestazioni di servizi	C	390.050,00			314.188,45	75.858,57		390.047,02		2,98	
Totale Servizio 2	T	397.861,95			322.000,40	75.858,57		397.858,97			
Funzione 02		7.811,95			7.811,95	0,00		7.811,95		0,00	
illuminazione pubblica e servizi connessi	C	390.050,00			314.188,45	75.858,57		390.047,02		2,98	
Totale Funzione 8	T	397.861,95			322.000,40	75.858,57		397.858,97			
Funzione 09		46.364,20			39.340,68	7.023,52		46.364,20		0,00	
Funzioni nel campo della viabilità e dei trasporti	C	570.950,00			402.097,89	144.895,39		546.993,28		23.956,72	
Funzione 09	T	617.314,20			441.438,57	151.918,91		593.357,48			
Funzioni riguardanti la gestione del territorio e dell'ambiente											
Servizio 04											
Servizio idrico integrato											
1 09 04 02	R	0,00			0,00	0,00		0,00		0,00	
Acquisto di beni di consumo e/o di materie prime	C	15.000,00			10.000,00	5.000,00		15.000,00		0,00	
1 09 04 03	T	15.000,00			10.000,00	5.000,00		15.000,00			
Prestazioni di servizi	R	3.555,17			0,00	3.555,17		3.555,17		0,00	
Totale Servizio 4	C	148.000,00			148.000,00	0,00		148.000,00		0,00	
Servizio idrico integrato	T	151.555,17			148.000,00	3.555,17		151.555,17			
Servizio 05	R	3.555,17			0,00	3.555,17		3.555,17		0,00	
Servizio smaltimento rifiuti	C	163.000,00			158.000,00	5.000,00		163.000,00		0,00	
1 09 05 01	T	166.555,17			158.000,00	8.555,17		166.555,17			
Personale	R	2.586,92			685,66	1.901,26		2.586,92		0,00	
1 09 05 03	C	30.700,00			28.932,64	1.767,36		30.700,00		0,00	
Prestazioni di servizi	T	33.286,92			29.618,30	3.668,62		33.286,92			
1 09 05 03	R	286.211,05			285.985,42	225,63		286.211,05		0,00	
Totale Funzione 05	C	999.500,00			754.843,13	244.098,84		998.941,97		558,03	
Totale Funzione 05	T	1.285.711,05			1.040.828,55	244.324,47		1.285.153,02			

(*) Motivi del verificarsi dei minori residui passivi: Insussistenti (INS); Prescritti (PRE)

(**) Indicare la parte degli impegni che si riferisce a mere regolazioni contabili di spese correlate alle entrate (COR)

COMUNE DI BEDIZZOLE

CONTO DEL BILANCIO ESERCIZIO 2013 - Parte II - Spesa

Descrizione <i>(con i dati della classificazione: Codice e Numero - Capitolo)</i>	Residui conservati e stanziamenti definitivi di bilancio		N. di riferimenti allo svolgimento dell'attività	Conto del Tesoriere		Determinazione dei Residui		Impegni	Minori Residui o Economie (E=A-D)*
	Residui (A)			Pagamenti		Res. da riportare			
	R	C		Residui (B)	Competenza (G)	Residui (C)	Competenza (H)	Residui (D = B + C)	Competenza (I = G + H)
	T	Totale (M)		Totale (N)	Residui al 31/12 (O = C + H)	Impegni al 31/12 (P = D + I)			
1 09 05 07	R	69,00		69,00	0,00	69,00		0,00	0,00
Imposte e tasse	C	1.900,00		1.694,09	205,91	1.900,00		1.900,00	0,00
	T	1.969,00		1.763,09	205,91	1.969,00		1.969,00	
Totale Servizio 5	R	288.866,97		286.740,08	2.126,89	288.866,97		288.866,97	0,00
Servizio smaltimento rifiuti	C	1.032.100,00		785.469,86	246.072,11	1.031.541,97		1.031.541,97	558,03
	T	1.320.966,97		1.072.209,94	248.199,00	1.320.408,94		1.320.408,94	
Servizio 06									
Parchi e servizi per la tutela ambientale del verde, altri s servizi relativi al territorio ed all'ambiente									
1 09 06 01	R	1.427,22		645,16	782,06	1.427,22		1.427,22	0,00
Personale	C	31.100,00		29.257,62	1.842,38	31.100,00		31.100,00	0,00
	T	32.527,22		29.902,78	2.624,44	32.527,22		32.527,22	
1 09 06 02	R	5.089,05		135,45	4.953,60	5.089,05		5.089,05	0,00
Acquisto di beni di consumo e/o di materie prime	C	10.000,00		9.982,50	0,00	9.982,50		9.982,50	17,50
	T	15.089,05		10.117,95	4.953,60	15.071,55		15.071,55	
1 09 06 03	R	36.817,02		36.817,02	0,00	36.817,02		36.817,02	0,00
Prestazioni di servizi	C	147.600,00		123.668,24	20.643,96	144.312,20		144.312,20	3.287,80
	T	184.417,02		160.485,26	20.643,96	181.129,22		181.129,22	
1 09 06 05	R	13.889,89		13.889,89	0,00	13.889,89		13.889,89	0,00
Trasferimenti	C	7.900,00		0,00	7.889,89	7.889,89		7.889,89	10,11
	T	21.789,89		13.889,89	7.889,89	21.779,78		21.779,78	
1 09 06 07	R	74,60		74,60	0,00	74,60		74,60	0,00
Imposte e tasse	C	1.900,00		1.845,04	54,96	1.900,00		1.900,00	0,00
	T	1.974,60		1.919,64	54,96	1.974,60		1.974,60	
Totale Servizio 6	R	57.297,78		51.562,12	5.735,66	57.297,78		57.297,78	0,00
Parchi e servizi per la tutela ambientale del verde, altri s servizi relativi al territorio ed all'ambiente	C	198.500,00		164.753,40	30.431,19	195.184,59		195.184,59	3.315,41
	T	255.797,78		216.315,52	36.166,85	252.482,37		252.482,37	
Totale Funzione 9	R	349.719,92		338.302,20	11.417,72	349.719,92		349.719,92	0,00
Funzioni riguardanti la gestione del territorio e dell'ambiente	C	1.393.600,00		1.108.223,26	281.503,30	1.389.726,56		1.389.726,56	3.873,44
	T	1.743.319,92		1.446.525,46	292.921,02	1.739.446,48		1.739.446,48	
Funzione 10									
Funzioni nel settore sociale									

(*) Motivi del verificarsi dei minori residui passivi: Insussistenti (INS); Prescritti (PRE)

(**) Indicare la parte degli impegni che si riferisce a mere regolazioni contabili di spese correlate alle entrate (COR)

COMUNE DI BEDIZZOLE

CONTO DEL BILANCIO ESERCIZIO 2013 - Parte II - Spesa

Descrizione <i>(con i dati della classificazione: Codice e Numero - Capitolo)</i>	Residui conservati e stanziamenti definitivi di bilancio		N. di riferimenti allo svolgimento	Conto del Tesoriere		Determinazione dei Residui		Impegni		Minori Residui o Economie (E=A-D)* (L = F - I)
	R	C		Residui (A)	Competenza (G)	Res. da riportare		Residui (D = B + C)	Competenza (I = G + H)	
						Residui (C)				
	T	Totale (M)		Totale (N)		Residui al 31/12 (O = C + H)		Impegni al 31/12 (P = D + I)		
Servizio 04										
Assistenza, beneficenza pubblica e servizi diversi alla persona										
1 10 04 01 Personale	R	C	3.384,50 158.800,00 162.184,50		2.738,46 152.608,94 155.347,40	646,04 6.191,06 6.837,10		3.384,50 158.800,00 162.184,50		0,00 0,00
1 10 04 02 Acquisto di beni di consumo e/o di materie prime	R	C	3.686,81 19.000,00 22.686,81		3.686,81 17.600,00 21.286,81	0,00 1.400,00 1.400,00		3.686,81 19.000,00 22.686,81		0,00 0,00
1 10 04 03 Prestazioni di servizi	R	C	193.484,16 718.100,00 911.584,16		176.076,49 576.596,86 752.673,35	17.316,27 133.336,30 150.652,57		193.392,76 709.933,16 903.325,92		91,40 8.166,84
1 10 04 04 Utilizzo di beni di terzi	R	C	943,80 0,00 943,80		943,80 0,00 943,80	0,00 0,00 0,00		943,80 0,00 943,80		0,00 0,00
1 10 04 05 Trasferimenti	R	C	190.300,61 261.100,00 451.400,61		163.328,80 120.848,25 284.177,05	16.696,61 128.569,88 145.266,49		180.025,41 249.418,13 429.443,54		10.275,20 11.681,87
1 10 04 07 Imposte e tasse	R	C	328,83 6.950,00 7.278,83		328,83 6.432,48 6.761,31	0,00 500,99 500,99		328,83 6.933,47 7.262,30		0,00 16,53
Totale Servizio 4	R	C	392.128,71 1.163.950,00 1.556.078,71		347.103,19 874.086,53 1.221.189,72	34.658,92 269.998,23 304.657,15		381.762,11 1.144.084,76 1.525.846,87		10.366,60 19.865,24
Servizio 05										
Servizio necroscopico e cimiteriale										
1 10 05 01 Personale	R	C	789,28 33.900,00 34.689,28		644,41 30.927,95 31.572,36	144,87 2.972,05 3.116,92		789,28 33.900,00 34.689,28		0,00 0,00
1 10 05 03 Prestazioni di servizi	R	C	750,68 8.600,00 9.350,68		750,68 6.750,25 7.500,93	0,00 1.849,75 1.849,75		750,68 8.600,00 9.350,68		0,00 0,00

(*) Motivi del verificarsi dei minori residui passivi: Insussistenti (INS); Prescritti (PRE)

(**) Indicare la parte degli impegni che si riferisce a mere regolazioni contabili di spese correlate alle entrate (COR)

COMUNE DI BEDIZZOLE

CONTO DEL BILANCIO ESERCIZIO 2013 - Parte II - Spesa

Descrizione <i>(con i dati della classificazione: Codice e Numero - Capitolo)</i>	Residui conservati e stanziamenti definitivi di bilancio		N. di riferimenti allo svolgimento	Conto del Tesoriere dei Residui		Determinazione dei Residui		Impegni		Minori Residui o Economie (E=A-D)*
	R	C		Pagamenti Residui (B)	Res. da riportare Residui (C)	Residui (D = B + C)	Competenza (I = G + H)	Impegni al 31/12 (P = D + I)	(L = F - I)	
	Competenza (F)			Competenza (G)		Competenza (H)				
	T	Totale (M)		Totale (N)	Residui al 31/12 (O = C + H)					
1 10 05 07		0,00		0,00		0,00		0,00		0,00
Imposte e tasse		2.150,00		2.007,75		142,25		2.150,00		0,00
Totale Servizio 5		2.150,00		2.007,75		142,25		2.150,00		0,00
Servizio necroscopico e cimiteriale		1.539,96		1.395,09		144,87		1.539,96		0,00
		44.650,00		39.685,95		4.964,05		44.650,00		0,00
Totale Funzione 10		46.189,96		41.081,04		5.108,92		46.189,96		0,00
Funzioni nel settore sociale		393.668,67		348.498,28		34.803,79		383.302,07		10.366,60
		1.208.600,00		913.772,48		274.962,28		1.188.734,76		19.865,24
Totale Funzione 11		1.602.268,67		1.262.270,76		309.766,07		1.572.036,83		19.865,24
Funzioni nel campo dello sviluppo economico										
Servizio 05										
Servizi relativi al commercio										
1 11 05 01		802,69		802,69		0,00		802,69		0,00
Personale		44.350,00		43.200,82		1.149,18		44.350,00		0,00
Totale Servizio 05		45.152,69		44.003,51		1.149,18		45.152,69		0,00
1 11 05 02		45,00		45,00		0,00		45,00		0,00
Acquisto di beni di consumo e/o di materie prime		0,00		0,00		0,00		0,00		0,00
Totale Servizio 05		45,00		45,00		0,00		45,00		0,00
1 11 05 03		4.788,92		2.203,50		2.058,50		4.262,00		526,92
Prestazioni di servizi		26.000,00		5.410,06		9.056,36		14.466,42		11.533,58
Totale Servizio 03		30.788,92		7.613,56		11.114,86		18.728,42		11.533,58
1 11 05 05		1.537,99		1.537,99		0,00		1.537,99		0,00
Trasferimenti		1.600,00		0,00		1.600,00		1.600,00		0,00
Totale Servizio 05		3.137,99		1.537,99		1.600,00		3.137,99		0,00
1 11 05 07		59,92		59,92		0,00		59,92		0,00
Imposte e tasse		2.600,00		2.529,12		70,88		2.600,00		0,00
Totale Servizio 07		2.659,92		2.589,04		70,88		2.659,92		0,00
Totale Servizio 5		7.234,52		4.649,10		2.058,50		6.707,60		526,92
Servizi relativi al commercio		74.550,00		51.140,00		11.876,42		63.016,42		11.533,58
Totale Servizio 5		81.784,52		55.789,10		13.934,92		69.724,02		11.533,58

(*) Motivi dei verificarsi dei minori residui passivi: Insussistenti (INS); Prescritti (PRE)

(**) Indicare la parte degli impegni che si riferisce a mere regolazioni contabili di spese correlate alle entrate (COR)

COMUNE DI BEDIZZOLE

CONTO DEL BILANCIO ESERCIZIO 2013 - Parte II - Spesa

Descrizione <i>(con i dati della classificazione: Codice e Numero - Capitolo)</i>	Residui conservati e stanziamenti definitivi di bilancio			N. di riferimenti allo svolgimento	Conto del Tesoriere		Determinazione dei Residui		Impegni		Minori Residui o Economie (E=A-D)* (L = F - I)
	R	Residui (A)			Residui (B)	Residui (C)	Res. da riportare	Competenza (H)	Residui (D = B + C)		
		Competenza (F)	Totale (M)						Competenza (I = G + H)	Impegni al 31/12 (P = D + I)	
Totale Funzione 11	R	7.234,52			4.649,10		2.058,50		6.707,60		526,92
Funzioni nel campo dello sviluppo economico	C	74.550,00			51.140,00		11.876,42		63.016,42		11.533,58
	T	81.784,52			55.789,10		13.934,92		69.724,02		
Riepilogo Titolo 1											
Spese correnti											
Funzione 1	R	420.419,25			340.561,93		79.853,10		420.415,03		4,22
Funzioni generali di amministrazione, di gestione e di controllo	C	3.065.900,00			1.878.615,56		1.118.270,29		2.996.885,85		69.014,15
	T	3.486.319,25			2.219.177,49		1.198.123,39		3.417.300,88		
Funzione 2	R	0,00			0,00		0,00		0,00		0,00
Funzioni relative alla giustizia	C	0,00			0,00		0,00		0,00		0,00
T	T	0,00			0,00		0,00		0,00		0,00
Funzione 3	R	28.125,53			27.395,64		729,89		28.125,53		0,00
Funzioni di polizia locale	C	294.850,00			234.990,84		47.392,82		282.383,66		12.466,34
	T	322.975,53			262.386,48		48.122,71		310.509,19		
Funzione 4	R	210.783,98			193.824,64		16.959,34		210.783,98		0,00
Funzioni di istruzione pubblica	C	1.406.550,00			1.199.768,09		170.663,34		1.370.431,43		36.118,57
	T	1.617.333,98			1.393.592,73		187.622,68		1.581.215,41		
Funzione 5	R	43.603,64			36.372,90		7.230,74		43.603,64		0,00
Funzioni relative alla cultura ed ai beni culturali	C	220.900,00			146.906,71		36.238,78		183.145,49		37.754,51
	T	264.503,64			183.279,61		43.469,52		226.749,13		
Funzione 6	R	24.908,27			21.809,22		2.524,30		24.333,52		574,75
Funzioni nel settore sportivo e ricreativo	C	159.600,00			93.844,63		54.189,11		148.033,74		11.566,26
	T	184.508,27			115.653,85		56.713,41		172.367,26		
Funzione 7	R	0,00			0,00		0,00		0,00		0,00
Funzioni nel campo turistico	C	0,00			0,00		0,00		0,00		0,00
	T	0,00			0,00		0,00		0,00		0,00
Funzione 8	R	46.364,20			39.340,68		7.023,52		46.364,20		0,00
Funzioni nel campo della viabilità e dei trasporti	C	570.950,00			402.097,89		144.895,39		546.993,28		23.956,72
	T	617.314,20			441.438,57		151.918,91		593.357,48		
Funzione 9	R	349.719,92			338.302,20		11.417,72		349.719,92		0,00
Funzioni riguardanti la gestione del territorio e dell'ambiente	C	1.393.600,00			1.108.223,26		281.503,30		1.389.726,56		3.873,44
	T	1.743.319,92			1.446.525,46		292.921,02		1.739.446,48		

(*) Motivi del verificarsi dei minori residui passivi: Insussistenti (INS); Prescritti (PRE)

(**) Indicare la parte degli impegni che si riferisce a mere regolazioni contabili di spese correlate alle entrate (COR)

COMUNE DI BEDIZZOLE

CONTO DEL BILANCIO ESERCIZIO 2013 - Parte II - Spesa

Descrizione <i>(con i dati della classificazione: Codice e Numero - Capitolo)</i>	Residui conservati e stanziamenti definitivi di bilancio			N. di riferimento allo svolgimento	Conto del Tesoriere			Determinazione dei Residui		Impegni		Minori Residui o Economie (E=A-D)* (L = F - I)
	R	Residui (A)			Pagamenti Residui (B)	Residui (C)	Residui al 31/12 (O = C + H)	Competenza (H)	Residui (D = B + C)		Competenza (I = G + H)	
		C	Competenza (F)						Competenza (G)	Impegni al 31/12 (P = D + I)		
	T	Totale (M)	Totale (N)		Totale (O)	Totale (P)						
Funzione 10	R	393.668,67			348.498,28	34.803,79			383.302,07		10.366,60	
Funzioni nel settore sociale	C	1.208.600,00			913.772,48	274.962,28			1.188.734,76		19.865,24	
	T	1.602.268,67			1.262.270,76	309.766,07			1.572.036,83			
Funzione 11	R	7.234,52			4.649,10	2.058,50			6.707,60		526,92	
Funzioni nel campo dello sviluppo economico	C	74.550,00			51.140,00	11.876,42			63.016,42		11.533,58	
	T	81.784,52			55.789,10	13.934,92			69.724,02			
Funzione 12	R	0,00			0,00	0,00			0,00		0,00	
Funzioni relative a servizi produttivi	C	0,00			0,00	0,00			0,00		0,00	
	T	0,00			0,00	0,00			0,00		0,00	
Totale Titolo 1	R	1.524.827,98			1.350.754,59	162.600,90			1.513.355,49		11.472,49	
Spese correnti	C	8.395.500,00			6.029.359,46	2.139.991,73			8.169.351,19		226.148,81	
	T	9.920.327,98			7.380.114,05	2.302.592,63			9.682.706,68			

(*) Motivi del verificarsi dei minori residui passivi: Insussistenti (INS); Prescritti (PRE)

(**) Indicare la parte degli impegni che si riferisce a mere regolazioni contabili di spese correlate alle entrate (COR)

COMUNE DI BEDIZZOLE

CONTO DEL BILANCIO ESERCIZIO 2013 - Parte II - Spesa

Descrizione <i>(con i dati della classificazione: Codice e Numero - Capitolo)</i>	Residui conservati e stanziamenti definitivi di bilancio			N. di riferimenti allo svolgimento	Conto del Tesoriere dei Pagamenti			Determinazione dei Residui		Impegni	Minori Residui o Economie (E=A-D)* (L = F - I)
	R	C	T		Residui (B)	Competenza (G)	Residui (C)	Res. da riportare	Residui (D = B + C) Competenza (I = G + H) Impegni al 31/12 (P = D + I)		
	Residui (A)				Competenza (F)			Residui al 31/12 (O = C + H)			
	Totale (M)				Totale (N)			Residui al 31/12 (O = C + H)			
Titolo 2											
Spese in conto capitale											
Funzione 01											
Funzioni generali di amministrazione, di gestione e di controllo											
Servizio 02											
Segreteria generale, personale e organizzazione											
2 01 02 06	R			21.716,34			13.823,04	7.893,30		21.716,34	0,00
Incarichi professionali esterni	C			0,00			0,00	0,00		0,00	0,00
	T			21.716,34			13.823,04	7.893,30		21.716,34	
Totale Servizio 2	R			21.716,34			13.823,04	7.893,30		21.716,34	0,00
Segreteria generale, personale e organizzazione	C			0,00			0,00	0,00		0,00	0,00
	T			21.716,34			13.823,04	7.893,30		21.716,34	
Servizio 03											
Gestione economica, finanziaria, programmazione, provveditorato e controllo di gestione											
2 01 03 05	R			5.000,00			0,00	5.000,00		5.000,00	0,00
Acquisizione di beni mobili, macchine ed attrezzature tecnico-scientifiche	C			0,00			0,00	0,00		0,00	0,00
	T			5.000,00			0,00	5.000,00		5.000,00	
Totale Servizio 3	R			5.000,00			0,00	5.000,00		5.000,00	0,00
Gestione economica, finanziaria, programmazione, provveditorato e controllo di gestione	C			0,00			0,00	0,00		0,00	0,00
	T			5.000,00			0,00	5.000,00		5.000,00	
Servizio 05											
Gestione dei beni demaniali e patrimoniali											
2 01 05 01	R			602.190,54			196.742,45	405.448,09		602.190,54	0,00
Acquisizione di beni immobili	C			757.000,00			133.775,44	90.595,76		224.371,20	532.628,80
	T			1.359.190,54			330.517,89	496.043,85		826.561,74	

(*) Motivi del verificarsi dei minori residui passivi: Insussistenti (INS); Prescritti (PRE)

(**) Indicare la parte degli impegni che si riferisce a mere regolazioni contabili di spese correlate alle entrate (COR)

COMUNE DI BEDIZZOLE

CONTO DEL BILANCIO ESERCIZIO 2013 - Parte II - Spesa

Descrizione <i>(con i dati della classificazione: Codice e Numero - Capitolo)</i>	Residui conservati e stanziamenti definitivi di bilancio			N. di riferimenti allo svolgimento dell'entità	Conto del Tesoriere			Determinazione dei Residui		Impegni		Minori Residui o Economie (E-A-D)* (L = F - I)		
	R	Residui (A)			Residui (B)	Competenza (G)	Residui (C)	Res. da riportare	Competenza (H)	Residui (D = B + C)			(E-A-D)*	
		Competenza (F)								Competenza (I = G + H)				Impegni al 31/12 (P = D + I)
		Totale (M)								Residui al 31/12 (O = C + H)				
2 01 05 05 Acquisizione di beni mobili, macchine ed attrezzature tecnico-scientifiche	R	83.784,30		75.512,47	8.271,83		83.784,30			83.784,30	0,00			
	C	54.000,00		1.031,34	44.138,82		45.170,16			45.170,16	8.829,84			
	T	137.784,30		76.543,81	52.410,65		128.954,46			128.954,46				
2 01 05 06 Incarichi professionali esterni	R	16.407,22		16.407,22	0,00		16.407,22			16.407,22	0,00			
	C	0,00		0,00	0,00		0,00			0,00	0,00			
	T	16.407,22		16.407,22	0,00		16.407,22			16.407,22	0,00			
Totale Servizio 5	R	702.382,06		288.662,14	413.719,92		702.382,06			702.382,06	0,00			
Gestione dei beni demaniali e patrimoniali	C	811.000,00		134.806,78	134.734,58		269.541,36			269.541,36	541.458,64			
	T	1.513.382,06		423.468,92	548.454,50		971.923,42			971.923,42				
Servizio 06 Ufficio tecnico	R	35.678,18		24.616,80	11.061,38		35.678,18			35.678,18	0,00			
	C	0,00		0,00	0,00		0,00			0,00	0,00			
	T	35.678,18		24.616,80	11.061,38		35.678,18			35.678,18	0,00			
2 01 06 07 Trasferimenti di capitale	R	1.291,82		1.291,82	0,00		1.291,82			1.291,82	0,00			
	C	0,00		0,00	0,00		0,00			0,00	0,00			
	T	1.291,82		1.291,82	0,00		1.291,82			1.291,82	0,00			
Totale Servizio 6 Ufficio tecnico	R	36.970,00		25.908,62	11.061,38		36.970,00			36.970,00	0,00			
	C	0,00		0,00	0,00		0,00			0,00	0,00			
	T	36.970,00		25.908,62	11.061,38		36.970,00			36.970,00	0,00			
Servizio 08 Altri servizi generali	R	14.803,78		13.844,49	959,29		14.803,78			14.803,78	0,00			
	C	10.000,00		0,00	10.000,00		10.000,00			10.000,00	0,00			
	T	24.803,78		13.844,49	10.959,29		24.803,78			24.803,78	0,00			
Totale Servizio 8 Altri servizi generali	R	14.803,78		13.844,49	959,29		14.803,78			14.803,78	0,00			
	C	10.000,00		0,00	10.000,00		10.000,00			10.000,00	0,00			
	T	24.803,78		13.844,49	10.959,29		24.803,78			24.803,78	0,00			

(*) Motivi del verificarsi dei minori residui passivi: Insussistenti (INS); Prescritti (PRE)

(**) Indicare la parte degli impegni che si riferisce a mere regolazioni contabili di spese correlate alle entrate (COR)

COMUNE DI BEDIZZOLE

CONTO DEL BILANCIO ESERCIZIO 2013 - Parte II - Spesa

Descrizione <i>(con i dati della classificazione: Codice e Numero - Capitolo)</i>	Residui conservati e stanziamenti definitivi di bilancio		N. di riferimenti allo svolgimento	Conto del Tesoriere		Determinazione dei Residui		Impegni		Minori Residui o Economie (E=A-D)* (L = F - I)
	R	C		Pagamenti	Res. da riportare	Residui (D = B + C)	Competenza (I = G + H)	Residui (D = B + C)	Impegni al 31/12 (P = D + I)	
	Residui (A)			Residui (B)						Residui (C)
	Competenza (F)			Competenza (G)		Competenza (H)				
T	Totale (M)	Totale (N)	Residui al 31/12 (O = C + H)							
Totale Funzione 1	R	780.872,18			342.238,29	438.633,89	780.872,18		0,00	
Funzioni generali di amministrazione, di gestione e di controllo	C	821.000,00			134.806,78	144.734,58	279.541,36		541.458,64	
	T	1.601.872,18			477.045,07	583.368,47	1.060.413,54			
Funzione 03										
Funzioni di polizia locale										
Servizio 01										
Polizia municipale										
2 03 01 05	R	52.797,19			28.609,29	24.187,90	52.797,19		0,00	
Acquisizione di beni mobili, macchine ed attrezzature tecniche o-scientifiche	C	9.500,00			0,00	9.274,01	9.274,01		225,99	
	T	62.297,19			28.609,29	33.461,91	62.071,20			
Totale Servizio 1	R	52.797,19			28.609,29	24.187,90	52.797,19		0,00	
Polizia municipale	C	9.500,00			0,00	9.274,01	9.274,01		225,99	
	T	62.297,19			28.609,29	33.461,91	62.071,20			
Totale Funzione 3	R	52.797,19			28.609,29	24.187,90	52.797,19		0,00	
Funzioni di polizia locale	C	9.500,00			0,00	9.274,01	9.274,01		225,99	
	T	62.297,19			28.609,29	33.461,91	62.071,20			
Funzione 04										
Funzioni di istruzione pubblica										
Servizio 01										
Scuola materna										
2 04 01 01	R	817.696,52			279.267,12	538.429,40	817.696,52		0,00	
Acquisizione di beni immobili	C	114.000,00			0,00	44.724,28	44.724,28		69.275,72	
	T	931.696,52			279.267,12	583.153,68	862.420,80			
Totale Servizio 1	R	817.696,52			279.267,12	538.429,40	817.696,52		0,00	
Scuola materna	C	114.000,00			0,00	44.724,28	44.724,28		69.275,72	
	T	931.696,52			279.267,12	583.153,68	862.420,80			
Servizio 03										
Istruzione media										

(*) Motivi del verificarsi dei minori residui passivi: Insussistenti (INS); Prescritti (PRE)

(**) Indicare la parte degli impegni che si riferisce a mere regolazioni contabili di spese correlate alle entrate (COR)

COMUNE DI BEDIZZOLE

CONTO DEL BILANCIO ESERCIZIO 2013 - Parte II - Spesa

Descrizione <i>(con i dati della classificazione: Codice e Numero - Capitolo)</i>	Residui conservati e stanziamenti definitivi di bilancio			N. di riferimenti allo svolgimento	Conto del Tesoriere dei Pagamenti			Determinazione dei Residui		Impegni		Minori Residui o Economie (E=A-D)* (L = F - I)
	R	C	T		Residui (B)	Competenza (G)	Totale (N)	Residui (C)	Competenza (H)	Residui (D = B + C)	Competenza (I = G + H)	
	Totale (M)				Totale (N)			Residui al 31/12 (O = C + H)		Impegni al 31/12 (P = D + I)		
2 04 03 01												
Acquisizione di beni immobili	R	C	T	18.356,25	0,00	0,00	9.822,25	8.534,00	8.534,00	0,00	18.356,25	0,00
				18.356,25			9.822,25	8.534,00	8.534,00		18.356,25	0,00
Totale Servizio 3	R	C	T	18.356,25	0,00	0,00	9.822,25	8.534,00	8.534,00	0,00	18.356,25	0,00
Istruzione media				18.356,25			9.822,25	8.534,00	8.534,00		18.356,25	0,00
Servizio 05												
Assistenza scolastica, trasporto, refezione ed altri servizi	R	C	T	64.382,33	10.000,00	74.382,33	64.060,52	321,81	321,81	64.382,33	0,00	0,00
2 04 05 05				64.382,33			64.060,52	321,81	321,81	64.382,33		
Acquisizione di beni mobili, macchine ed attrezzature tecniche o-scientifiche	R	C	T	10.000,00	74.382,33		0,00	1.760,46	1.760,46	1.760,46	0,00	8.239,54
				10.000,00	74.382,33		0,00	1.760,46	1.760,46	1.760,46	0,00	8.239,54
Totale Servizio 5	R	C	T	64.382,33	10.000,00	74.382,33	64.060,52	2.082,27	2.082,27	66.142,79	0,00	0,00
Assistenza scolastica, trasporto, refezione ed altri servizi				64.382,33	10.000,00	74.382,33	64.060,52	2.082,27	2.082,27	66.142,79	0,00	0,00
Totale Funzione 4	R	C	T	900.435,10	124.000,00	1.024.435,10	353.149,89	547.285,21	547.285,21	900.435,10	0,00	0,00
Funzioni di istruzione pubblica				900.435,10	124.000,00	1.024.435,10	353.149,89	547.285,21	547.285,21	900.435,10	0,00	0,00
Funzione 05												
Funzioni relative alla cultura ed ai beni culturali	R	C	T	7.378,65	0,00	7.378,65	7.378,65	0,00	0,00	7.378,65	0,00	0,00
Servizio 01				7.378,65			7.378,65	0,00	0,00	7.378,65	0,00	0,00
Biblioteche, musei e pinacoteche	R	C	T	7.378,65	0,00	7.378,65	7.378,65	0,00	0,00	7.378,65	0,00	0,00
2 05 01 01				7.378,65			7.378,65	0,00	0,00	7.378,65	0,00	0,00
Acquisizione di beni immobili				7.378,65			7.378,65	0,00	0,00	7.378,65	0,00	0,00
2 05 01 05	R	C	T	10.641,24	10.000,00	20.641,24	8.478,67	2.162,57	2.162,57	10.641,24	0,00	0,00
Acquisizione di beni mobili, macchine ed attrezzature tecniche o-scientifiche				10.641,24	10.000,00	20.641,24	8.478,67	2.162,57	2.162,57	10.641,24	0,00	0,00
				10.641,24	10.000,00	20.641,24	8.478,67	2.162,57	2.162,57	10.641,24	0,00	0,00

(*) Motivi del verificarsi dei minori residui passivi: Insussistenti (INS); Prescritti (PRE)

(**) Indicare la parte degli impegni che si riferisce a mere regolazioni contabili di spese correlate alle entrate (COR)

COMUNE DI BEDIZZOLE

CONTO DEL BILANCIO ESERCIZIO 2013 - Parte II - Spesa

Descrizione <i>(con i dati della classificazione: Codice e Numero - Capitolo)</i>	Residui conservati e stanziamenti definitivi di bilancio			N. di riferimenti allo svolgimento dell'entità	Conto del Tesoriere			Determinazioni dei Residui		Impegni	Minori Residui o Economie (E=A-D)* (L = F - I)
	R	Residui (A)			Residui (B)	Residui (C)	Res. da riportare		Residui (D = B + C)		
		Competenza (F)					Competenza (G)			Competenza (I = G + H)	
	C	Totale (M)			Totale (N)		Residui al 31/12 (O = C + H)		Impegni al 31/12 (P = D + I)		
Totale Servizio 1	R	18.019,89			15.857,32		2.162,57		18.019,89		0,00
Biblioteche, musei e pinacoteche	C	10.000,00			0,00		10.000,00		10.000,00		0,00
	T	28.019,89			15.857,32		12.162,57		28.019,89		
Totale Funzione 5	R	18.019,89			15.857,32		2.162,57		18.019,89		0,00
Funzioni relative alla cultura ed ai beni culturali	C	10.000,00			0,00		10.000,00		10.000,00		0,00
	T	28.019,89			15.857,32		12.162,57		28.019,89		
Funzione 06											
Funzioni nel settore sportivo e ricreativo											
Servizio 02											
Stadio comunale, palazzo dello sport ed altri impianti	R	142.274,94			27.370,48		114.904,46		142.274,94		0,00
2 06 02 01	C	166.500,00			600,00		122.366,40		122.966,40		43.533,60
Acquisizione di beni immobili	T	308.774,94			27.970,48		237.270,86		265.241,34		
Totale Servizio 2	R	142.274,94			27.370,48		114.904,46		142.274,94		0,00
Stadio comunale, palazzo dello sport ed altri impianti	C	166.500,00			600,00		122.366,40		122.966,40		43.533,60
	T	308.774,94			27.970,48		237.270,86		265.241,34		
Totale Funzione 6	R	142.274,94			27.370,48		114.904,46		142.274,94		0,00
Funzioni nel settore sportivo e ricreativo	C	166.500,00			600,00		122.366,40		122.966,40		43.533,60
	T	308.774,94			27.970,48		237.270,86		265.241,34		
Funzione 08											
Funzioni nel campo della viabilità e dei trasporti											
Servizio 01											
Viabilità, circolazione stradale e servizi connessi	R	164.165,32			81.519,83		82.645,49		164.165,32		0,00
2 08 01 01	C	977.000,00			0,00		0,00		0,00		977.000,00
Acquisizione di beni immobili	T	1.141.165,32			81.519,83		82.645,49		164.165,32		
2 08 01 05	R	3.268,82			172,43		3.096,39		3.268,82		0,00
Acquisizione di beni mobili, macchine ed attrezzature tecnico-scientifiche	C	0,00			0,00		0,00		0,00		0,00
	T	3.268,82			172,43		3.096,39		3.268,82		

(*) Motivi del verificarsi dei minori residui passivi: Insussistenti (INS); Prescritti (PRE)

(**) Indicare la parte degli impegni che si riferisce a mere regolazioni contabili di spese correlate alle entrate (COR)

COMUNE DI BEDIZZOLE

CONTO DEL BILANCIO ESERCIZIO 2013 - Parte II - Spesa

Descrizione <i>(con i dati della classificazione: Codice e Numero - Capitolo)</i>	Residui conservati e stanziamenti definitivi di bilancio			N. di riferimenti allo svolgimento	Conto del Tesoriere			Determinazione dei Residui		Impegni		Minori Residui o Economie (E=A-D)* (L = F - I)
	R	Residui (A)			Residui (B)	Competenza (G)	Residui (C)	Res. da riportare	Residui al 31/12 (O = C + H)	Residui (D = B + C)	Competenza (I = G + H)	
		C	Competenza (F)									
	T	Totale (M)	Totale (N)		Residui al 31/12 (O = C + H)							
2 08 01 07	R	114.615,52			57.699,48	56.916,04		114.615,52		0,00	0,00	
Trasferimenti di capitale	C	0,00			0,00	0,00		0,00		0,00	0,00	
	T	114.615,52			57.699,48	56.916,04		114.615,52				
Totale Servizio 1	R	282.049,66			139.391,74	142.657,92		282.049,66		0,00	0,00	
Viabilità', circolazione stradale e servizi connessi	C	977.000,00			0,00	0,00		0,00		0,00	977.000,00	
	T	1.259.049,66			139.391,74	142.657,92		282.049,66				
Servizio 02												
Illuminazione pubblica e servizi connessi												
2 08 02 01	R	89.844,00			53.898,60	35.945,40		89.844,00		0,00	0,00	
Acquisizione di beni immobili	C	32.000,00			0,00	20.000,00		20.000,00		0,00	12.000,00	
	T	121.844,00			53.898,60	55.945,40		109.844,00				
Totale Servizio 2	R	89.844,00			53.898,60	35.945,40		89.844,00		0,00	0,00	
Illuminazione pubblica e servizi connessi	C	32.000,00			0,00	20.000,00		20.000,00		0,00	12.000,00	
	T	121.844,00			53.898,60	55.945,40		109.844,00				
Totale Funzione 8	R	371.893,66			193.290,34	178.603,32		371.893,66		0,00	0,00	
Funzioni nel campo della viabilità' e dei trasporti	C	1.009.000,00			0,00	20.000,00		20.000,00		0,00	989.000,00	
	T	1.380.893,66			193.290,34	198.603,32		391.893,66				
Funzione 09												
Funzioni riguardanti la gestione del territorio e dell'ambiente												
Servizio 04												
Servizio idrico integrato												
2 09 04 01	R	47.612,66			24.039,07	23.573,59		47.612,66		0,00	0,00	
Acquisizione di beni immobili	C	0,00			0,00	0,00		0,00		0,00	0,00	
	T	47.612,66			24.039,07	23.573,59		47.612,66				
2 09 04 05	R	13.179,88			0,00	13.179,88		13.179,88		0,00	0,00	
Incarichi professionali esterni	C	0,00			0,00	0,00		0,00		0,00	0,00	
	T	13.179,88			0,00	13.179,88		13.179,88				
Totale Servizio 4	R	60.792,54			24.039,07	36.753,47		60.792,54		0,00	0,00	
Servizio idrico integrato	C	0,00			0,00	0,00		0,00		0,00	0,00	
	T	60.792,54			24.039,07	36.753,47		60.792,54				
Servizio 05												
Servizio smaltimento rifiuti												

(*) Motivi del verificarsi dei minori residui passivi: Insussistenti (INS); Prescritti (PRE)

(**) Indicare la parte degli impegni che si riferisce a mere regolazioni contabili di spese correlate alle entrate (COR)

COMUNE DI BEDIZZOLE

CONTO DEL BILANCIO ESERCIZIO 2013 - Parte II - Spesa

Descrizione <i>(con i dati della classificazione: Codice e Numero - Capitolo)</i>	Residui conservati e stanziamenti definitivi di bilancio			N. di riferimenti allo svolgimento	Conto del Tesoriere			Determinazione dei Residui		Impegni Residui (D = B + C) Competenza (I = G + H) Impegni al 31/12 (P = D + I)	Minori Residui o Economie (E=A-D)* (L = F - I)
	R	C	T		Pagamenti Residui (B)	Competenza (G)	Residui (C)	Residui (D = B + C)	Competenza (I = G + H)		
	Residui (A)				Totale (N)			Residui al 31/12 (O = C + H)			
	Competenza (F)				Totale (M)						
2 09 05 01 Acquisizione di beni immobili	R	C	T		143,63	0,00	143,63	3.131,14	0,00	3.274,77	0,00
					0,00	0,00	0,00	0,00	0,00	0,00	0,00
					143,63	0,00	143,63	3.131,14	0,00	3.274,77	0,00
2 09 05 05 Acquisizione di beni mobili, macchine ed attrezzature tecnico-scientifiche	R	C	T		9.490,76	0,00	9.490,76	0,00	0,00	9.490,76	0,00
					0,00	0,00	0,00	50.000,00	0,00	50.000,00	0,00
					9.490,76	0,00	9.490,76	50.000,00	0,00	59.490,76	0,00
2 09 05 07 Trasferimenti di capitale	R	C	T		0,00	0,00	0,00	101.089,90	0,00	101.089,90	0,00
					0,00	0,00	0,00	33.255,00	0,00	33.255,00	0,00
					0,00	0,00	0,00	134.344,90	0,00	134.344,90	0,00
Totale Servizio 5	R	C	T		9.634,39	0,00	9.634,39	104.221,04	0,00	113.855,43	0,00
Servizio smaltimento rifiuti	R	C	T		83.500,00	0,00	83.500,00	83.255,00	0,00	83.255,00	0,00
					197.355,43	0,00	197.355,43	187.476,04	0,00	197.110,43	245,00
Servizio 06											
Parchi e servizi per la tutela ambientale del verde, altri servizi relativi al territorio ed all'ambiente											
2 09 06 01 Acquisizione di beni immobili	R	C	T		34.109,78	0,00	34.109,78	34.109,78	0,00	34.109,78	0,00
					10.000,00	0,00	10.000,00	628,90	0,00	628,90	0,00
					44.109,78	0,00	44.109,78	34.738,68	0,00	34.738,68	9.371,10
2 09 06 05 Acquisizione di beni mobili, macchine ed attrezzature tecnico-scientifiche	R	C	T		3.715,91	0,00	3.715,91	3.715,91	0,00	3.715,91	0,00
					0,00	0,00	0,00	0,00	0,00	0,00	0,00
					3.715,91	0,00	3.715,91	3.715,91	0,00	3.715,91	0,00
Totale Servizio 6	R	C	T		37.825,69	0,00	37.825,69	37.825,69	0,00	37.825,69	0,00
Parchi e servizi per la tutela ambientale del verde, altri servizi relativi al territorio ed all'ambiente	R	C	T		10.000,00	0,00	10.000,00	628,90	0,00	628,90	0,00
					47.825,69	0,00	47.825,69	38.454,59	0,00	38.454,59	9.371,10
Totale Funzione 9	R	C	T		212.473,66	0,00	212.473,66	178.800,20	0,00	212.473,66	0,00
Funzioni riguardanti la gestione del territorio e dell'ambiente	R	C	T		93.500,00	0,00	93.500,00	83.883,90	0,00	83.883,90	0,00
					305.973,66	0,00	305.973,66	262.684,10	0,00	296.357,56	9.616,10
Funzione 10											
Funzioni nel settore sociale											

(*) Motivi del verificarsi dei minori residui passivi: Insussistenti (INS); Prescritti (PRE)


(**) Indicare la parte degli impegni che si riferisce a mere regolazioni contabili di spese correlate alle entrate (COR)

COMUNE DI BEDIZZOLE
CONTO DEL BILANCIO ESERCIZIO 2013 - Parte II - Spesa

Descrizione <i>(con i dati della classificazione: Codice e Numero - Capitolo)</i>	Residui conservati e stanziamenti definitivi di bilancio			N. di riferimenti allo svolgimento	Conto del Tesoriere dei Residui			Determinazione dei Residui		Impegni Residui (D = B + C) Competenza (I = G + H) Impegni al 31/12 (P = D + I)	Minori Residui o Economie (E=A-D)* (L = F - I)
	R	Residui (A)			Residui (B)	Residui (C)	Competenza (G)	Residui al 31/12 (O = C + H)	Competenza (H)		
		Competenza (F)									
		Totale (M)									
Servizio 04											
Assistenza, beneficenza pubblica e servizi diversi alla per sona											
2 10 04 07	R	55.437,00			29.681,32	29.681,32	25.755,68	25.755,68	55.437,00	0,00	
Trasferimenti di capitale	C	5.500,00			5.437,00	5.437,00	0,00	0,00	5.437,00	63,00	
	T	60.937,00			35.118,32	35.118,32	25.755,68	25.755,68	60.874,00		
Totale Servizio 4	R	55.437,00			29.681,32	29.681,32	25.755,68	25.755,68	55.437,00	0,00	
Assistenza, beneficenza pubblica e servizi diversi alla per sona	C	5.500,00			5.437,00	5.437,00	0,00	0,00	5.437,00	63,00	
	T	60.937,00			35.118,32	35.118,32	25.755,68	25.755,68	60.874,00		
Servizio 05											
Servizio necroscopico e cimiteriale											
2 10 05 01	R	39.029,60			22.981,00	22.981,00	16.048,60	16.048,60	39.029,60	0,00	
Acquisizione di beni immobili	C	0,00			0,00	0,00	0,00	0,00	0,00	0,00	
	T	39.029,60			22.981,00	22.981,00	16.048,60	16.048,60	39.029,60		
Totale Servizio 5	R	39.029,60			22.981,00	22.981,00	16.048,60	16.048,60	39.029,60	0,00	
Servizio necroscopico e cimiteriale	C	0,00			0,00	0,00	0,00	0,00	0,00	0,00	
	T	39.029,60			22.981,00	22.981,00	16.048,60	16.048,60	39.029,60		
Totale Funzione 10	R	94.466,60			52.662,32	52.662,32	41.804,28	41.804,28	94.466,60	0,00	
Funzioni nel settore sociale	C	5.500,00			5.437,00	5.437,00	0,00	0,00	5.437,00	63,00	
	T	99.966,60			58.099,32	58.099,32	41.804,28	41.804,28	99.903,60		
Funzione 12											
Funzioni relative a servizi produttivi											
Servizio 05											
Farmacie											
2 12 05 07	R	10.000,00			10.000,00	10.000,00	0,00	0,00	10.000,00	0,00	
Trasferimenti di capitale	C	0,00			0,00	0,00	0,00	0,00	0,00	0,00	
	T	10.000,00			10.000,00	10.000,00	0,00	0,00	10.000,00		
Totale Servizio 5	R	10.000,00			10.000,00	10.000,00	0,00	0,00	10.000,00	0,00	
Farmacie	C	0,00			0,00	0,00	0,00	0,00	0,00	0,00	
	T	10.000,00			10.000,00	10.000,00	0,00	0,00	10.000,00		

(*) Motivi dei verificarsi dei minori residui passivi: Insussistenti (INS); Prescritti (PRE)

(**) Indicare la parte degli impegni che si riferisce a mere regolazioni contabili di spese correlate alle entrate (COR)



COMUNE DI BEDIZZOLE

CONTO DEL BILANCIO ESERCIZIO 2013 - Parte II - Spesa

Descrizione <i>(con i dati della classificazione: Codice e Numero - Capitolo)</i>	Residui conservati e Stanziamenti definitivi di bilancio			N. di riferimento alto	Conto del Tesoriere			Determinazione dei Residui		Impegni		Minori Residui o Economie (E=A-D)* (L = F - I)
	R	Residui (A)			Residui (B)	Res. da riportare		Residui (D = B + C)		Competenza (I = G + H)	Impegni al 31/12 (P = D + I)	
		Competenza (F)				Competenza (G)		Competenza (H)				
	T	Totale (M)			Totale (N)	Residui al 31/12 (O = C + H)		Residui al 31/12 (P = D + I)				
Funzione 10	R	94.466,60			52.662,32	41.804,28		94.466,60		0,00	0,00	
Funzioni nel settore sociale	C	5.500,00			5.437,00	0,00		5.437,00		63,00	63,00	
	T	99.966,60			58.099,32	41.804,28		99.903,60				
Funzione 11	R	0,00			0,00	0,00		0,00		0,00	0,00	
Funzioni nel campo dello sviluppo economico	C	0,00			0,00	0,00		0,00		0,00	0,00	
	T	0,00			0,00	0,00		0,00		0,00	0,00	
Funzione 12	R	10.000,00			10.000,00	0,00		10.000,00		0,00	0,00	
Funzioni relative a servizi produttivi	C	0,00			0,00	0,00		0,00		0,00	0,00	
	T	10.000,00			10.000,00	0,00		10.000,00		0,00	0,00	
Totale Titolo 2	R	2.583.233,22			1.056.851,39	1.526.381,83		2.583.233,22		2.583.233,22	0,00	
Spese in conto capitale	C	2.239.000,00			140.843,78	436.743,63		577.587,41		577.587,41	1.661.412,59	
	T	4.822.233,22			1.197.695,17	1.963.125,46		3.160.820,63		3.160.820,63		

(*) Motivi del verificarsi dei minori residui passivi: Insussistenti (INS); Prescritti (PRE)

(**) Indicare la parte degli impegni che si riferisce a mere regolazioni contabili di spese correlate alle entrate (COR)

COMUNE DI BEDIZZOLE

CONTO DEL BILANCIO ESERCIZIO 2013 - Parte II - Spesa

Descrizione <i>(con i dati della classificazione: Codice e Numero - Capitolo)</i>	Residui conservati e Stanziamenti definitivi di bilancio		N. di riferte N. di N. di svolgim ento	Conto del Tesoriere		Determinazione dei Residui		Impegni		Minori Residui o Economie (E=A-D)*	
	R	C		Residui (B)	Residui (C)	Res. da riportare	Residui (D = B + C)	Competenza (H)	Residui (D = B + C)		Competenza (I = G + H)
										Totale (M)	
	T	T		T	T	T	T	T	T	T	T
Titolo 4											
Spese per servizi per conto di terzi											
4 00 00 01	R		3,14		0,00		0,00		0,00		3,14
Ritenute previdenziali ed assistenziali al personale	C		165.000,00		138.326,81		0,21		138.327,02		26.672,98
	T		165.003,14		138.326,81		0,21		138.327,02		
4 00 00 02	R		0,01		0,00		0,00		0,00		0,01
Ritenute erariali	C		400.000,00		323.477,79		167,97		323.645,76		76.354,24
	T		400.000,01		323.477,79		167,97		323.645,76		
4 00 00 03	R		0,00		0,00		0,00		0,00		0,00
Altre ritenute al personale per conto di terzi	C		50.000,00		43.926,33		6.073,67		50.000,00		0,00
	T		50.000,00		43.926,33		6.073,67		50.000,00		0,00
4 00 00 04	R		17.674,35		1.012,00		16.662,35		17.674,35		0,00
Depositi cauzionali	C		10.000,00		402,85		1.000,00		1.402,85		8.597,15
	T		27.674,35		1.414,85		17.662,35		19.077,20		
4 00 00 05	R		159.842,54		50.585,28		108.583,31		159.168,59		673,95
Rimborso spese per servizi per conto di terzi	C		365.000,00		102.608,98		186.078,55		288.687,53		76.312,47
	T		524.842,54		153.194,26		294.661,86		447.856,12		
4 00 00 06	R		0,00		0,00		0,00		0,00		0,00
Rimborso di anticipazione di fondi per il servizio economato	C		20.000,00		11.000,00		0,00		11.000,00		9.000,00
	T		20.000,00		11.000,00		0,00		11.000,00		
4 00 00 07	R		2.671,50		0,00		2.671,50		2.671,50		0,00
Depositi per spese contrattuali	C		10.000,00		8.049,38		336,00		8.385,38		1.614,62
	T		12.671,50		8.049,38		3.007,50		11.056,88		
Totale Titolo 4	R		180.191,54		51.597,28		127.917,16		179.514,44		677,10
Spese per servizi per conto di terzi	C		1.020.000,00		627.792,14		193.656,40		821.448,54		198.551,46
	T		1.200.191,54		679.389,42		321.573,56		1.000.962,98		

(*) Motivi del verificarsi dei minori residui passivi: Insussistenti (INS); Prescritti (PRE)

(**) Indicare la parte degli impegni che si riferisce a mere regolazioni contabili di spese correlate alle entrate (COR)

COMUNE DI BEDIZZOLE

CONTO DEL BILANCIO ESERCIZIO 2013 - Parte II - Spesa

Descrizione <i>(con i dati della classificazione: Codice e Numero - Capitolo)</i>	Residui conservati e Stanziamenti definitivi di bilancio		N. di riferimento allo svolgimento	Conto del Tesoriere		Determinazione dei Residui		Impegni		Minori Residui o Economie (E=A-D)*
	R	C		Residui (A)	Competenza (G)	Res. da riportare	Residui (C)	Competenza (H)	Residui (D = B + C)	
									Competenza (F)	
	T	Totale (M)		Totale (N)	Residui al 31/12 (O = C + H)		Impegni al 31/12 (P = D + I)		(L = F - I)	
Riepilogo dei Titoli										
Titolo 1	R		1.524.827,98		1.350.754,59		162.600,90		1.513.355,49	11.472,49
Spese correnti	C		8.395.500,00		6.029.359,46		2.139.991,73		8.169.351,19	226.148,81
	T		9.920.327,98		7.380.114,05		2.302.592,63		9.682.706,68	
Titolo 2	R		2.583.233,22		1.056.851,39		1.526.381,83		2.583.233,22	0,00
Spese in conto capitale	C		2.239.000,00		140.843,78		436.743,63		577.587,41	1.661.412,59
	T		4.822.233,22		1.197.695,17		1.963.125,46		3.160.820,63	
Titolo 3	R		0,00		0,00		0,00		0,00	0,00
Spese per rimborso di prestiti	C		0,00		0,00		0,00		0,00	0,00
	T		0,00		0,00		0,00		0,00	
Titolo 4	R		180.191,54		51.597,28		127.917,16		179.514,44	677,10
Spese per servizi per conto di terzi	C		1.020.000,00		627.792,14		193.656,40		821.448,54	198.551,46
	T		1.200.191,54		679.389,42		321.573,56		1.000.962,98	
Totale Spesa	R		4.288.252,74		2.459.203,26		1.816.899,89		4.276.103,15	12.149,59
	C		11.654.500,00		6.797.995,38		2.770.391,76		9.568.387,14	2.086.112,86
	T		15.942.752,74		9.257.198,64		4.587.291,65		13.844.490,29	
Disavanzo di Amministrazione			0,00		0,00		0,00		0,00	0,00
TOTALE GENERALE DELLA SPESA	R		4.288.252,74		2.459.203,26		1.816.899,89		4.276.103,15	12.149,59
	C		11.654.500,00		6.797.995,38		2.770.391,76		9.568.387,14	2.086.112,86
	T		15.942.752,74		9.257.198,64		4.587.291,65		13.844.490,29	

Il Segretario
Marinato Dott.ssa Marina

Il Responsabile del Servizio Finanziario
Simoni dott.ssa Giuseppina

Il Rappresentante Legale



(*) Motivi del verificarsi dei minori residui passivi: Insussistenti (INS); Prescritti (PRE)
(**) Indicare la parte degli impegni che si riferisce a mere regolazioni contabili di spese correlate alle entrate (COR)

COMUNE DI BEDIZZOLE

QUADRO GENERALE RIASSUNTIVO DELLE SPESE

USCITE	C O M P E T E N Z A							
	Previsioni iniziali	Previsioni definitive	% di defin.	Impegni		Pagamenti	% di realiz.	Residui dalla competenza
				Totale	Di cui spese correlate alle entrate			
1	2	3	4	5	6	7	8	9
Titolo 1 - Spese correnti	7.920.000,00	8.395.500,00	106 %	8.169.351,19	0,00	6.029.359,46	73 %	2.139.991,73
Titolo 2 - Spese in conto capitale	2.239.000,00	2.239.000,00	100 %	577.587,41	0,00	140.843,78	24 %	436.743,63
TOTALE SPESE FINALI	10.159.000,00	10.634.500,00	104 %	8.746.938,60	0,00	6.170.203,24	70 %	2.576.735,36
Titolo 4 - Spese per servizi per conto di terzi	1.020.000,00	1.020.000,00	100 %	821.448,54	0,00	627.792,14	76 %	193.656,40
TOTALE	11.179.000,00	11.654.500,00	104 %	9.568.387,14	0,00	6.797.995,38	71 %	2.770.391,76
Disavanzo di Amministrazione	0,00	0,00	====	=====	=====	=====	=====	=====
TOTALE COMPLESSIVO DELLE SPESE	11.179.000,00	11.654.500,00	104 %	9.568.387,14	0,00	6.797.995,38	71 %	2.770.391,76

COMUNE DI BEDIZZOLE

QUADRO GENERALE RIASSUNTIVO DELLE SPESE

USCITE	R E S I D U I			
	Conservati	Pagati	% di real.ne	Rimasti
1	10	11	12	13
Titolo 1 - Spese correnti	1.513.355,49	1.350.754,59	89 %	162.600,90
Titolo 2 - Spese in conto capi tale	2.583.233,22	1.056.851,39	40 %	1.526.381,83
TOTALE SPESE FINALI	4.096.588,71	2.407.605,98	58 %	1.688.982,73
Titolo 4 - Spese per servizi p er conto di terzi	179.514,44	51.597,28	28 %	127.917,16
TOTALE	4.276.103,15	2.459.203,26	57 %	1.816.899,89
Disavanzo di Amministrazione	=====	=====	=====	=====
TOTALE COMPLESSIVO DELLE SPESE	4.276.103,15	2.459.203,26	57 %	1.816.899,89

COMUNE DI BEDIZZOLE

QUADRO GENERALE RIASSUNTIVO DELLE ENTRATE

ENTRATE	C O M P E T E N Z A						
	Previsioni iniziali	Previsioni definitive	% di defin.	Accertamenti	Riscossioni	% di realizz.ne	Residui dalla competenza
1	2	3	4	5	6	7	8
TITOLO 1 - Entrate tributarie	4.810.000,00	4.752.850,00	98 %	4.661.285,02	3.190.346,90	68 %	1.470.938,12
TITOLO 2 - Entrate derivanti da contributi e trasferimenti correnti dello Stato, della regione e di altri enti, anche per Funz.Del.	95.700,00	701.150,00	732 %	944.326,94	671.038,19	71 %	273.288,75
TITOLO 3 - Entrate extratributarie	2.984.300,00	2.911.500,00	97 %	3.126.915,18	1.590.342,69	50 %	1.536.572,49
TITOLO 4 - Entrate derivanti da alienazioni, da trasferimenti di capitale e da riscossioni di crediti	2.239.000,00	2.239.000,00	100 %	577.587,41	435.933,87	75 %	141.653,54
TOTALE ENTRATE FINALI	10.129.000,00	10.604.500,00	104 %	9.310.114,55	5.887.661,65	63 %	3.422.452,90
TITOLO 5 - Entrate derivanti da accensioni di prestiti	0,00	0,00	0 %	0,00	0,00	0 %	0,00
TITOLO 6 - Entrate da servizi per conto di terzi	1.020.000,00	1.020.000,00	100 %	821.448,54	691.825,53	84 %	129.623,01
TOTALE	11.149.000,00	11.624.500,00	104 %	10.131.563,09	6.579.487,18	64 %	3.552.075,91
Avanzo di Amministrazione	30.000,00	30.000,00	====	=====	=====	=====	=====
Fondo di Cassa al 1 Gennaio	2.419.302,99	2.419.302,99	=====	=====	=====	=====	=====
TOTALE COMPLESSIVO DELLE ENTRATE	11.179.000,00	11.654.500,00	104 %	10.131.563,09	6.579.487,18	64 %	3.552.075,91

COMUNE DI BEDIZZOLE

QUADRO GENERALE RIASSUNTIVO DELLE ENTRATE

ENTRATE	R E S I D U I			
	Conservati	Riscossi	% di real.ne	Rimasti
1	9	10	11	12
Titolo 1 - Entrate tributarie	1.641.436,61	646.470,12	39 %	994.966,49
Titolo 2 - Entrate derivanti da contributi e trasferimenti correnti dello Stato, della regione e di altri enti, anche per Funz.Del.	65.081,20	29.993,00	46 %	35.088,20
Titolo 3 - Entrate extratributarie	1.562.193,25	867.853,47	55 %	694.339,78
Titolo 4 - Entrate derivanti da alienazioni, da trasferimenti di capitale e da riscossioni di crediti	665.601,86	408.288,37	61 %	257.313,49
TOTALE ENTRATE FINALI	3.934.312,92	1.952.604,96	49 %	1.981.707,96
Titolo 5 - Entrate derivanti da accensioni di prestiti	0,00	0,00	0 %	0,00
Titolo 6 - Entrate da servizi per conto di terzi	186.670,28	64.709,25	34 %	121.961,03
TOTALE	4.120.983,20	2.017.314,21	48 %	2.103.668,99
Avanzo di Amministrazione	=====	=====	=====	=====
Fondo di Cassa al 1 Gennaio	=====	=====	=====	=====
TOTALE COMPLESSIVO DELLE ENTRATE	4.120.983,20	2.017.314,21	48 %	2.103.668,99

COMUNE DI BEDIZZOLE

QUADRO GENERALE RIASSUNTIVO DEI RISULTATI DIFFERENZIALI

RISULTATI DIFFERENZIALI	C O M P E T E N Z A					
	Previsioni iniziali	Previsioni definitive	% di definiz.	Accertamenti o impegni	Riscossioni o pagamenti	% di realizz.ne
1	2	3	4	5	6	7
A) Equilibrio economico e finanziario						
Entrate titolo I - II - III (+)	7.890.000,00	8.365.500,00	106 %	8.732.527,14	5.451.727,78	62 %
Quote oneri di urbanizzazione (+)	0,00	0,00	0 %	0,00	0,00	0 %
Avanzo di amministrazione destinato a spese correnti (+)	30.000,00	30.000,00	100 %			
Mutui per debiti fuori bilancio (+)	0,00	0,00	0 %	0,00	0,00	0 %
Spese correnti (-)	7.920.000,00	8.395.500,00	106 %	8.169.351,19	6.029.359,46	73 %
Differenza.....	0,00	0,00	0 %	563.175,95	-577.631,68	-102 %
Quote di capitale dei mutui in estinzione (-)	0,00	0,00	0 %	0,00	0,00	0 %
Differenza.....	0,00	0,00	0 %	563.175,95	-577.631,68	-102 %
B) Equilibrio finale						
Entrate finali (titoli I-II-III-IV) (+)	10.129.000,00	10.604.500,00	104 %	9.310.114,55	5.887.661,65	63 %
Spese finali (titoli I-II) (-)	10.159.000,00	10.634.500,00	104 %	8.746.938,60	6.170.203,24	70 %
-- finanziare (-)	-30.000,00	-30.000,00	100 %	0,00	-282.541,59	0 %
Saldo netto da impiegare (+)	0,00	0,00	0 %	563.175,95	0,00	0 %
--						

QUADRO GENERALE RIASSUNTIVO DEI RISULTATI DIFFERENZIALI

RISULTATI DIFFERENZIALI	R E S I D U I				
	Residui attivi e passivi	Conservati	Riscossi o pagati	% di real.ne	Rimasti
1	8	9	10	11	12
A) Equilibrio economico e finanziario					
Entrate titolo I - II - III (+)	3.405.870,94	3.268.711,06	1.544.316,59	47 %	1.724.394,47
Quote oneri di urbanizzazione (+)	19.767,16	19.767,16	19.767,16	100 %	0,00
Avanzo di amministrazione destinato a spese correnti (+)					
Mutui per debiti fuori bilancio (+)	0,00	0,00	0,00	0 %	0,00
Spese correnti (-)	1.524.827,98	1.513.355,49	1.350.754,59	89 %	162.600,90
Differenza.....	1.900.810,12	1.775.122,73	213.329,16	12 %	1.561.793,57
Quote di capitale dei mutui in estinzione (-)	0,00	0,00	0,00	0 %	0,00
Differenza.....	1.900.810,12	1.775.122,73	213.329,16	12 %	1.561.793,57
B) Equilibrio finale					
Entrate finali (titoli I-II-III-IV) (+)	4.035.619,74	3.934.312,92	1.952.604,96	49 %	1.981.707,96
Spese finali (titoli I-II) (-)	4.108.061,20	4.096.588,71	2.407.605,98	58 %	1.688.982,73
Saldo netto da					
-- finanziare (-)	-72.441,46	-162.275,79	-455.001,02	280 %	0,00
-- impiegare (+)	0,00	0,00	0,00	0 %	292.725,23

COMUNE DI BEDIZZOLE
RIEPILOGO GENERALE DI CLASSIFICAZIONE DELLE SPESE
IMPEGNI PER SPESE CORRENTI

Pag. 1

INTERVENTI CORRENTI FUNZIONI E SERVIZI	1	2	3	4	5	6	7	8	9	10	11	12	TOTALE
		Personale	Acquisto di beni di consumo e/o di materie prime	Prestazioni di servizi	Utilizzo di beni di terzi	Trasferimenti	Interessi passivi ed oneri finan- ziari diversi	Imposte e tasse	Oneri straordinari della gestio- ne corrente	Ammonta- menti di esercizio	Fondo svalutazio- ne crediti	Fondo di riserva	
Funzioni generali di amministrazione, di gestione e di contr- ollo													
- Organi istituziona- li, partecipazione e decentramento		0,00	0,00	147.221,30	0,00	5.634,22	0,00	9.900,00	0,00	0,00	0,00	0,00	162.755,52
- Segreteria general- e, personale e org- anizzazione		346.900,00	21.449,17	306.299,45	0,00	13.190,88	0,00	11.700,00	0,00	0,00	0,00	0,00	699.539,50
- Gestione economica , finanziaria, pro- grammazione, provv- editorato e contro- llo di gestione		159.700,00	0,00	38.717,20	0,00	724.495,32	0,00	10.700,00	0,00	0,00	0,00	0,00	933.613,52
- Gestione delle ent- rate tributarie e servizi fiscali		70.700,00	0,00	7.700,00	0,00	53.200,81	0,00	4.650,00	0,00	0,00	0,00	0,00	136.250,81
- Gestione dei beni demanziali e patrim- oniali		0,00	0,00	94.987,37	429.088,00	5.346,00	0,00	0,00	0,00	0,00	0,00	0,00	529.421,37
- Ufficio tecnico		355.850,00	2.796,14	6.000,00	0,00	0,00	0,00	20.950,00	0,00	0,00	0,00	0,00	385.596,14
- Anagrafe, stato ci- vile, elettorale, leva e servizio st- atistico		138.700,00	880,00	272,32	0,00	491,28	0,00	9.365,39	0,00	0,00	0,00	0,00	149.708,99
- Altri servizi gene- rali		0,00	0,00	0,00	0,00	0,00	0,00	0,00	0,00	0,00	0,00	0,00	0,00
Totale		1.071.850,00	25.125,31	601.197,64	429.088,00	802.359,51	0,00	67.265,39	0,00	0,00	0,00	0,00	2.996.885,85

COMUNE DI BEDIZZOLE
RIEPILOGO GENERALE DI CLASSIFICAZIONE DELLE SPESE
IMPEGNI PER SPESE CORRENTI

Pag. 4

INTERVENTI CORRENTI FUNZIONI E SERVIZI	1	2	3	4	5	6	7	8	9	10	11	12	TOTALE
		Personale	Acquisto di beni di consumo e/o di materie prime	Prestazioni di servizi	Utilizzo di beni di terzi	Trasferimenti	Interessi passivi ed oneri finan- ziari diversi	Imposte e tasse	Oneri straordinari della gestio- ne corrente	Ammonta- menti di esercizio	Fondo di svalutazio- ne crediti	Fondo di riserva	
Totale		0,00	5.136,00	81.647,74	0,00	61.250,00	0,00	0,00	0,00	0,00	0,00	0,00	148.033,74
Funzioni nel campo t uristico													
- Servizi turistici		0,00	0,00	0,00	0,00	0,00	0,00	0,00	0,00	0,00	0,00	0,00	0,00
- Manifestazioni tur istiche		0,00	0,00	0,00	0,00	0,00	0,00	0,00	0,00	0,00	0,00	0,00	0,00
Totale		0,00	0,00	0,00	0,00	0,00	0,00	0,00	0,00	0,00	0,00	0,00	0,00
Funzioni nel campo d ella viabilità' e de i trasporti													
- Viabilità', circol azione stradale e servizi connessi		0,00	14.921,21	122.647,28	18.977,77	0,00	0,00	400,00	0,00	0,00	0,00	0,00	156.946,26
- Illuminazione pubb lica e servizi con nessi		0,00	0,00	390.047,02	0,00	0,00	0,00	0,00	0,00	0,00	0,00	0,00	390.047,02
- Trasporti pubblici locali e servizi connessi		0,00	0,00	0,00	0,00	0,00	0,00	0,00	0,00	0,00	0,00	0,00	0,00
Totale		0,00	14.921,21	512.694,30	18.977,77	0,00	0,00	400,00	0,00	0,00	0,00	0,00	546.993,28

**RIEPILOGO GENERALE DI CLASSIFICAZIONE DELLE SPESE
COMUNE DI BEDIZZIOLE
IMPEGNI PER SPESE CORRENTI**

Pag. 6

INTERVENTI CORRENTI FUNZIONI E SERVIZI	2	3	4	5	6	7	8	9	10	11	12	TOTALE
	Personale	Acquisto di beni di consumo e/o di materie prime	Prestazioni di servizi	Utilizzo di beni di terzi	Trasferimenti	Interessi passivi ed oneri finan- ziari diversi	Imposte e tasse	Oneri straordinari della gestio- ne corrente	Ammortamenti di esercizio	Fondo svuotamento crediti	Fondo di riserva	
1												13
- Asili nido, servizi per l'infanzia e per i minori	0,00	0,00	0,00	0,00	0,00	0,00	0,00	0,00	0,00	0,00	0,00	0,00
- Servizi di prevenzione e riabilitazione	0,00	0,00	0,00	0,00	0,00	0,00	0,00	0,00	0,00	0,00	0,00	0,00
- Strutture residenziali e di ricovero per anziani	0,00	0,00	0,00	0,00	0,00	0,00	0,00	0,00	0,00	0,00	0,00	0,00
- Assistenza, beneficienza pubblica e servizi diversi alla persona	158.800,00	19.000,00	709.933,16	0,00	249.418,13	0,00	6.933,47	0,00	0,00	0,00	0,00	1.144.084,76
- Servizio necroscopico e cimiteriale	33.900,00	0,00	8.600,00	0,00	0,00	0,00	2.150,00	0,00	0,00	0,00	0,00	44.650,00
Totale	192.700,00	19.000,00	718.533,16	0,00	249.418,13	0,00	9.083,47	0,00	0,00	0,00	0,00	1.188.734,76
Funzioni nel campo dello sviluppo economico												
- Affissioni e pubblicità	0,00	0,00	0,00	0,00	0,00	0,00	0,00	0,00	0,00	0,00	0,00	0,00
- Fiere, mercati e servizi connessi	0,00	0,00	0,00	0,00	0,00	0,00	0,00	0,00	0,00	0,00	0,00	0,00
- Mattatoio e servizi connessi	0,00	0,00	0,00	0,00	0,00	0,00	0,00	0,00	0,00	0,00	0,00	0,00
- Servizi relativi all'industria	0,00	0,00	0,00	0,00	0,00	0,00	0,00	0,00	0,00	0,00	0,00	0,00
- Servizi relativi al commercio	44.350,00	0,00	14.466,42	0,00	1.600,00	0,00	2.600,00	0,00	0,00	0,00	0,00	63.016,42

COMUNE DI BEDIZZOLE
RIEPILOGO GENERALE DI CLASSIFICAZIONE DELLE SPESE
IMPEGNI PER SPESE CORRENTI

Pag. 7

INTERVENTI CORRENTI FUNZIONI E SERVIZI	1	2	3	4	5	6	7	8	9	10	11	12	13
		Personale	Acquisto di beni di consumo e/o di materie prime	Prestazioni di servizi	Utilizzo di beni di terzi	Trasferimenti	Interessi passivi ed oneri finan- ziari diversi	Imposte e tasse	Oneri straordinari della gestio- ne corrente	Amorta- menti di esercizio	Fondo di svalutazio- ne crediti	Fondo di riserva	TOTALE
- Servizi relativi a ll'artigianato		0,00	0,00	0,00	0,00	0,00	0,00	0,00	0,00	0,00	0,00	0,00	0,00
- Servizi relativi a ll'agricoltura		0,00	0,00	0,00	0,00	0,00	0,00	0,00	0,00	0,00	0,00	0,00	0,00
Totale		44.350,00	0,00	14.466,42	0,00	1.600,00	0,00	2.600,00	0,00	0,00	0,00	0,00	63.016,42
Funzioni relative a servizi produttivi													
- Distribuzione gas		0,00	0,00	0,00	0,00	0,00	0,00	0,00	0,00	0,00	0,00	0,00	0,00
- Centrale del latte		0,00	0,00	0,00	0,00	0,00	0,00	0,00	0,00	0,00	0,00	0,00	0,00
- Distribuzione ener- gia elettrica		0,00	0,00	0,00	0,00	0,00	0,00	0,00	0,00	0,00	0,00	0,00	0,00
- Teleriscaldamento		0,00	0,00	0,00	0,00	0,00	0,00	0,00	0,00	0,00	0,00	0,00	0,00
- Farmacie		0,00	0,00	0,00	0,00	0,00	0,00	0,00	0,00	0,00	0,00	0,00	0,00
- Altri servizi prod uttivi		0,00	0,00	0,00	0,00	0,00	0,00	0,00	0,00	0,00	0,00	0,00	0,00
Totale		0,00	0,00	0,00	0,00	0,00	0,00	0,00	0,00	0,00	0,00	0,00	0,00
TOTALI		1.907.650,00	383.515,63	3.917.788,26	448.065,77	1.408.887,35	0,00	103.444,18	0,00	0,00	0,00	0,00	8.169.351,19

COMUNE DI BEDIZZOLE
RIEPILOGO GENERALE DI CLASSIFICAZIONE DELLE SPESE
IMPEGNI PER SPESE IN CONTO CAPITALE

Pag. 1

INTERVENTI PER INVESTIMENTI	2	3	4	5	6	7	8	9	10	11	12
	Acquisizione di beni immobili	Espropri e servitu' onerose	Acquisto beni specifici per realizzazioni in economia	Utilizzo beni di terzi per realizzazioni in economia	Acquisizione beni mobili macchine ed attrezzature tecnico-scientifiche	Incarichi professionali esterni	Trasferimenti di capitale	Partecipazioni azionarie	Conferimenti di capitale	Concessioni di crediti e anticipazioni	TOTALE
1	2	3	4	5	6	7	8	9	10	11	12
Funzioni generali di amministrazione, di gestione e di controllo											
- Organi istituzionali, partecipazione e decentramento	0,00	0,00	0,00	0,00	0,00	0,00	0,00	0,00	0,00	0,00	0,00
- Segreteria generale, personale e organizzazione	0,00	0,00	0,00	0,00	0,00	0,00	0,00	0,00	0,00	0,00	0,00
- Gestione economica, finanziaria, programmazione, provveditorato e controllo di gestione	0,00	0,00	0,00	0,00	0,00	0,00	0,00	0,00	0,00	0,00	0,00
- Gestione delle entrate tributarie e servizi fiscali	0,00	0,00	0,00	0,00	0,00	0,00	0,00	0,00	0,00	0,00	0,00
- Gestione dei beni demaniali e patrimoniali	224.371,20	0,00	0,00	0,00	45.170,16	0,00	0,00	0,00	0,00	0,00	269.541,36
- Ufficio tecnico	0,00	0,00	0,00	0,00	0,00	0,00	0,00	0,00	0,00	0,00	0,00
- Anagrafe, stato civile, elettorale, leva e servizio statistico	0,00	0,00	0,00	0,00	0,00	0,00	0,00	0,00	0,00	0,00	0,00
- Altri servizi generali	0,00	0,00	0,00	0,00	0,00	0,00	10.000,00	0,00	0,00	0,00	10.000,00

COMUNE DI BEDIZZOLE
RIEPILOGO GENERALE DI CLASSIFICAZIONE DELLE SPESE
IMPEGNI PER SPESE IN CONTO CAPITALE

Pag. 8

INTERVENTI PER INVESTIMENTI	Acquisizione di beni immobili	Espropri e servitu' onerose	Acquisto beni specifici per realizzazioni in economia	Utilizzo beni di terzi per realizzazioni in economia	Acquisizione beni mobili macchine ed attrezzature tecnico-scientifiche	Incarichi professionali esterni	Trasferimenti di capitale	Partecipazioni azionarie	Conferimenti di capitale	Concessioni di crediti e anticipazioni	TOTALE
1	2	3	4	5	6	7	8	9	10	11	12
TOTALI	412.690,78	0,00	0,00	0,00	116.204,63	0,00	48.692,00	0,00	0,00	0,00	577.587,41

COMUNE DI BEDIZZOLE

QUADRO RIASSUNTIVO DELLA GESTIONE DI COMPETENZA

RISCOSSIONI..... (+)	6.579.487,18
PAGAMENTI..... (-)	6.797.995,38
DIFFERENZA.....	-218.508,20
RESIDUI ATTIVI..... (+)	3.552.075,91
RESIDUI PASSIVI..... (-)	2.770.391,76
DIFFERENZA.....	781.684,15
AVANZO (+) O DISAVANZO (-)	563.175,95
=====	
RISULTATO DI GESTIONE	
--	
- FONDI VINCOLATI	0,00
- FONDI PER FINANZIAMENTO SPESE IN CONTO CAPITALE	0,00
- FONDI DI AMMORTAMENTO	0,00
- FONDI NON VINCOLATI	563.175,95
--	
=====	

COMUNE DI BEDIZZOLE

Provincia di Brescia

ELENCO DELLE VOCI DA CUI DERIVA L'AVANZO DI AMMINISTRAZIONE 2013 VINCOLATO

Bedizzole, 26.06.2014

+ quota avanzo per maggiori accertamenti per sanzioni al codice della strada 2011-2012	35.515,34
TOTALE AVANZO VINCOLATO ESERCIZIO 2013	35.515,34

COMUNE DI BEDIZZOLE

CONSUNTIVO SERVIZI A DOMANDA INDIVIDUALE ESERCIZIO 2013

MENSE SCOLASTICHE	ACCERTAMENTI	IMPEGNO SPESA
Proventi delle rette	340.000,00	
Spese di personale (bidelle 79900 + 45% stipendio pers.amministrativo 46.350)		126.250,00
Mantenimento e funzionamento refezione scolastica		241.500,00
Manutenzione attrezzature mense		0,00
Spese somministrazione pasti		81.000,00
Irap personale		1.850,00
TOTALE COSTI		450.600,00
Copertura %		75,45
TRASPORTO ALUNNI		
Proventi del servizio	38.000,00	
Spese di personale (stipendio autisti 84.800 e accomp.+ 15% stip.pers.amm. 15.450)		100.250,00
Spese di gestione trasporto		26.646,10
Irap personale		0,00
TOTALE COSTI		126.896,10
Copertura %		29,95
C.R.D.		
Proventi colonie e soggiorni stagionali	11.114,70	
Contributo Regionale	1.906,70	
Spese di mantenimento e funzionamento colonie e centri ricreativi		18.036,94
Copertura %		72,19
IMPIANTI SPORTIVI		
Proventi utilizzo locali palestra	15.700,00	
Spese mantenimento e funzionamento palestre ed impianti sportivi		83.583,74
Copertura %		18,78
ASSISTENZA DOMICILIARE		
Proventi per assistenza domiciliare da utenti	120.841,74	
Contributo regionale per ass. domiciliare	41.829,37	
Spese per servizio assistenza domiciliare		342.582,25
Copertura %		47,48
SOMME TOTALI PER COSTI E RICAVI COMPLESSIVI	569.392,51	1.021.699,03
Copertura %	55,73	

COMUNE DI BEDIZZOLE

QUADRO RIASSUNTIVO DELLA GESTIONE FINANZIARIA

	GESTIONE		
	RESIDUI	COMPETENZA	TOTALE
Fondo di cassa al 1 Gennaio.....			2.419.302,99
RISCOSSIONI.....	2.017.314,21	6.579.487,18	8.596.801,39
PAGAMENTI.....	2.459.203,26	6.797.995,38	9.257.198,64
FONDO DI CASSA AL 31 DICEMBRE.....			1.758.905,74
PAGAMENTI per azioni esecutive non regolarizzate al 31 dicembre.....			0,00
DIFFERENZA.....			1.758.905,74
RESIDUI ATTIVI.....	2.103.668,99	3.552.075,91	5.655.744,90
RESIDUI PASSIVI.....	1.816.899,89	2.770.391,76	4.587.291,65
DIFFERENZA.....			1.068.453,25
	AVANZO (+) o DISAVANZO (-).....		2.827.358,99
	--		
	- Fondi vincolati		35.515,34
	- Fondi per finanziamento spese		
Risultato di amministrazione	in conto capitale		0,00
	- Fondi di ammortamento		0,00
	- Fondi non vincolati		2.791.843,65
	--		

COMUNE DI BEDIZZOLE, 11 31.12.2013

Il Segretario
Marinato Dott.ssa Marina

Il Responsabile del Servizio Finanziario
Simoni dott.ssa Giuseppina

Il Rappresentante Legale
Cottini Giovanni

Timbro

dell'ente

Comune di Bedizzole

**CONTO DEL
PATRIMONIO**

Esercizio 2013

*Modello n. 20
per province, comuni, unione di comuni e città metropolitane*

Conto del patrimonio (Attivo)

Comune di Bedizzole

Rendiconto 2013

	Importi parziali	Consistenza iniziale	Variazioni da c/finanziario		Variazioni da altre cause	Consistenza finale
			+	-		
A) Immobilizzazioni						
<i>l) Immobilizzazioni immateriali</i>						
1) Costi pluriennali capitalizzati (relativo fondo di ammortamento in detrazione)	1.021.371,42 990.999,73	70.371,69	54.847,06		81.341,10	43.877,65 1.032.340,83
Totale	1.021.371,42	70.371,69	54.847,06		81.341,10	43.877,65
<i>ll) Immobilizzazioni materiali</i>						
1) Beni demaniali (relativo fondo di ammortamento in detrazione)	11.743.418,01 2.272.858,99	9.470.559,02		5.000,00		9.235.690,66 2.507.727,35
2) Terreni (patrimonio indisponibile)	274.527,15	274.527,15				274.527,15
3) Terreni (patrimonio disponibile)	535.328,50	535.328,50	7.378,65	189.045,05		731.752,20
4) Fabbricati (patrimonio indisponibile) (relativo fondo di ammortamento in detrazione)	15.333.535,49 5.140.689,05	10.192.846,44			460.006,06	9.732.840,38 5.600.695,11
5) Fabbricati (patrimonio disponibile) (relativo fondo di ammortamento in detrazione)	2.326.884,46 1.238.445,84	1.088.438,62			69.806,53	1.018.632,09 1.308.252,37
6) Macchinari, attrezzature e impianti (relativo fondo di ammortamento in detrazione)	1.462.034,97 1.445.476,42	16.558,55	85.173,11		33.593,17	68.138,49 1.479.069,59
7) Attrezzature e sistemi informatici (relativo fondo di ammortamento in detrazione)	413.658,80 356.498,18	57.160,62	73.476,46		71.855,91	58.781,17 428.354,09
8) Automezzi e motomezzi (relativo fondo di ammortamento in detrazione)	881.827,96 841.993,94	39.834,02	6.372,43		41.108,51	5.097,94 883.102,45
9) Mobili e macchine d'ufficio (relativo fondo di ammortamento in detrazione)	605.603,62 601.805,24	3.798,38	15.376,86		6.104,91	13.070,33 607.910,15
10) Universalità di beni (patrimonio indisponibile) (relativo fondo di ammortamento in detrazione)	71.985,12 58.233,47	13.751,65	6.956,62		15.142,97	5.565,30 73.376,44
11) Universalità di beni (patrimonio disponibile) (relativo fondo di ammortamento in detrazione)						
12) Diritti reali su beni di terzi						
13) Immobilizzazioni in corso		6.458.097,42	830.159,87			6.697.418,26
Totale	33.648.804,08	28.150.900,37	1.024.894,00	194.045,05	932.486,42	28.041.513,97
<i>lll) Immobilizzazioni finanziarie</i>						
1) Partecipazioni in:						
a) imprese controllate						
b) imprese collegate						
c) altre imprese		47.834,24				47.834,24
2) Crediti verso:						
a) imprese controllate						
b) imprese collegate						
c) altre imprese						
3) Titoli (investimenti a medio e lungo termine)						
4) Crediti di dubbia esigibilità (detrato il fondo svalutazione crediti)						
5) Crediti per depositi cauzionali						
Totale	47.834,24	47.834,24				47.834,24
Totale immobilizzazioni	34.670.175,50	28.269.106,30	1.079.741,06	194.045,05	1.013.827,52	28.133.225,86

Conto del patrimonio (Attivo)

Comune di Bedizzole

Rendiconto 2013

	Importi parziali	Consistenza iniziale	Variazioni da finanziamento		Consistenza finale
			+	-	
B) Attivo circolante					
<i>l) Rimanenze</i>					
Totale					
<i>ll) Crediti</i>					
1) Verso contribuenti		1.668.747,08	1.470.938,12	673.780,59	2.465.904,61
2) Verso enti del sett. pubblico allargato		196.492,70	273.288,75	122.876,00	346.905,45
a) Stato		33.866,50	42.729,64		76.596,14
- capitale					
- correnti					
- capitale		25.994,40	38.850,14	25.994,40	38.850,14
- correnti		133.650,00	95.121,50		38.528,50
- capitale		2.981,80	191.708,97	1.760,10	192.930,67
- correnti					
- capitale					
3) Verso debitori diversi		2.326.032,84	1.802.023,04	1.290.947,04	2.837.108,84
a) verso utenti di servizi pubblici		485.244,54	307.407,54	310.296,01	482.356,07
b) verso utenti di beni patrimoniali		520.978,08	520.961,60	324.396,83	549.542,85
c) verso altri		806.071,54	702.377,35	315.261,54	1.193.187,35
- capitale		100.259,77	137.589,50	95.259,77	142.589,50
- correnti		395.839,03	4.084,04	182.054,04	217.849,03
- capitale		185.639,88	129.823,01	63.678,85	251.584,04
- correnti		29.987,00	5.826,00	29.987,00	5.826,00
4) Crediti per IVA					
5) Per depositi					
a) banche					
b) Cassa Depositi e Prestiti					
Totale		4.221.259,62	3.552.075,91	2.117.590,63	5.655.744,90
lll) Attività finanziarie che non costituiscono immobilizzi					
1) Titoli					
Totale					
IV) Disponibilità liquide					
1) Fondo di cassa		2.419.302,99	8.596.801,39	9.257.198,64	1.758.905,74
2) Depositi bancari					
Totale		2.419.302,99	8.596.801,39	9.257.198,64	1.758.905,74
Totale attivo circolante		6.640.562,61	12.148.877,30	11.374.789,27	7.414.650,64
C) Ratei e risconti					
<i>l) Ratei attivi</i>					
<i>ll) Risconti attivi</i>					
Ratei attivi		30.240,76		31.657,31	31.557,31
Risconti attivi		30.240,76		31.657,31	31.557,31
Totale ratei e risconti		60.481,52		63.314,62	63.114,62
Totale dell'attivo (A + B + C)		34.670.175,50	13.228.618,36	11.770.628,30	35.579.433,81
CONTI D'ORDINE					
Opere da realizzare		1.965.933,03	278.315,34	703.163,08	1.541.085,29
Beni conferiti in aziende speciali					
Beni di terzi					
Totale conti d'ordine		1.965.933,03	278.315,34	703.163,08	1.541.085,29

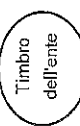
Conto del patrimonio (Passivo)

Comune di Bedizzole

Rendiconto 2013

	Importi parziali	Consistenza iniziale	Variazioni da c/finanziario		Consistenza finale
			+	-	
A) Patrimonio Netto					
<i>l) Netto patrimoniale</i>		15.745.377,90	1.296.547,35	2.111.046,69	16.006.411,88
<i>ll) Netto da beni demaniali</i>		9.470.559,02		5.000,00	9.235.690,66
Totale patrimonio netto		25.215.936,92	1.296.547,35	2.116.046,69	25.242.102,54
B) Conferimenti					
<i>l) Conferimenti da trasferimenti in c/capitale</i>		6.995.776,28	-37.581,61		6.610.294,94
<i>ll) Conferimenti da concessioni ad edificare</i>		1.018.293,70	255.183,05	117.954,11	1.097.746,51
Totale conferimenti		8.014.069,98	217.601,44	117.954,11	7.708.031,45
C) Debiti					
<i>l) Debiti di finanziamento</i>					
1) per finanziamenti a breve termine					
2) per mutui e prestiti					
3) per prestiti obbligazionari					
4) per debiti pluriennali					
<i>ll) Debiti di funzionamento</i>		1.524.827,98	2.139.991,73	1.362.227,08	2.302.592,63
<i>lll) Debiti per IVA</i>					
<i>lV) Debiti per anticipazioni di cassa</i>					
<i>lV) Debiti per somme anticipate da terzi</i>		180.191,54	193.656,40	52.274,38	321.573,56
<i>lVl) Debiti verso:</i>					
1) imprese controllate					
2) imprese collegate					
3) altri (aziende speciali, consorzi, istituzioni)					
<i>lVll) Altri debiti</i>					
Totale debiti		1.705.019,52	2.333.648,13	1.414.501,46	2.624.166,19
D) Ratei e risconti					
<i>l) Ratei passivi</i>		4.883,25		5.133,63	5.133,63
<i>ll) Risconti passivi</i>					
Totale ratei e risconti		4.883,25		5.133,63	5.133,63
Totale del passivo (A+B+C+D)		34.939.909,67	3.847.796,92	3.648.502,26	35.579.433,81
<i>CONTI D'ORDINE</i>					
E) Impegni opere da realizzare		1.965.933,03	278.315,34	703.163,08	1.541.085,29
F) Conferimenti in aziende speciali					
G) Beni di terzi					
Totale conti d'ordine		1.965.933,03	278.315,34	703.163,08	1.541.085,29

Bedizzole, li _____



Il Segretario

Dott.sa Marina Marinato

Il legale rappresentante dell'ente

Giovanni Cottini

Il responsabile del servizio finanziario

Dott.sa Giuseppina Simoni

Comune di Bedizzole

CONTO ECONOMICO

Esercizio 2013

*Modello n. 17
per province, comuni, unione di comuni e città metropolitane*

CONTO ECONOMICO

Rendiconto 2013

	Importi parziali	Importi totali	Importi complessivi
A) PROVENTI DELLA GESTIONE			
1) Proventi tributari	4.661.285,02		
2) Proventi da trasferimenti	944.326,94		
3) Proventi da servizi pubblici	906.813,30		
4) Proventi da gestione patrimoniale	793.439,88		
5) Proventi diversi	1.199.394,26		
6) Proventi da concessioni di edificare			
7) Incrementi di immobilizzazioni per lavori interni			
8) Variazioni nelle rimanenze di prodotti in corso di lavorazione, etc (+/-)			
Totale proventi della gestione (A)	8.505.199,40		
B) COSTI DELLA GESTIONE			
9) Personale	1.907.650,00		
10) Acquisto di materie prime e/o beni di consumo	383.515,63		
11) Variazioni nelle rimanenze di materie prime e/o beni di consumo			
12) Prestazioni di servizi	3.916.722,09		
13) Godimento beni di terzi	448.065,77		
14) Trasferimenti	1.408.887,35		
15) Imposte e tasse	103.444,18		
16) Quote di ammontamento d'esercizio	1.013.827,52		
Totale costi di gestione (B)	9.182.112,54		
RISULTATO DELLA GESTIONE (A-B)			-676.913,14
C) PROVENTI E ONERI DA AZIENDE SPECIALI E PARTECIPATE			
17) Utlili	222.249,42		
18) Interessi su capitale di dotazione			
19) Trasferimenti ad aziende speciali e partecipate			
Totale (C) (17+18+19)	222.249,42		
RISULTATO DELLA GESTIONE OPERATIVA (A-B+C)			-454.663,72
D) PROVENTI ED ONERI FINANZIARI			
20) Interessi attivi	5.078,32		
21) Interessi passivi			
* su mutui e prestiti			
* su obbligazioni			
* su anticipazioni			
* per altre cause			
Totale (D) (20-21)	5.078,32		
E) PROVENTI ED ONERI STRAORDINARI			
<i>Proventi</i>			
22) Insussistenze del passivo	12.149,59		
23) Sopravvenienze attive	594.730,91		
24) Plusvalenze patrimoniali	5.000,00		
Totale Proventi (e. 1) (22+23+24)	611.880,50		
<i>Oneri</i>			
25) Insussistenze dell'attivo	136.129,48		
26) Minusvalenze patrimoniali			
27) Accantonamento per svalutazione crediti			
28) Oneri straordinari			
Totale oneri (e.2) (25+26+27+28)	136.129,48		
Totale (E) (e.1 - e.2)	475.751,02		
RISULTATO ECONOMICO DELL'ESERCIZIO (A-B+C+D+/-E)			26.165,62

Bedizzole, li _____

Il Segretario

Dott.sa Marina MarinatoIl legale rappresentante dell'ente
Giovanni CottiniIl responsabile del servizio finanziario
Dott.sa Giuseppina Simoni

Comune di Bedizzole

**PROSPETTO DI
CONCILIAZIONE**

Esercizio 2013

*Modello n. 18
per province, comuni, unione di comuni e città metropolitane*

